

Erasmus+ Resultados 2017 y novedades 2018

Madrid, 18 de diciembre de 2017



ÍNDICE

1. Informe Anual de la Comisión Europea.
2. Resultados de 2017.
 - a. Educación Escolar.
 - b. Formación Profesional.
 - c. Educación Superior.
 - d. Educación de Personas Adultas.
3. Novedades 2018.



GOBIERNO
DE ESPAÑA

MINISTERIO
DE EDUCACIÓN, CULTURA
Y DEPORTE

sepie
SERVICIO ESPAÑOL PARA LA
INTERNACIONALIZACIÓN DE LA EDUCACIÓN



Erasmus+

Enriqueciendo vidas, abriendo mentes.

1

Informe Anual de la Comisión Europea

SERVICIO ESPAÑOL PARA LA
INTERNACIONALIZACIÓN DE LA EDUCACIÓN

DE ERASMUS
ERASMUS+
30 AÑOS
DE HISTORIA

ESTUDIAR
EN
ESPAÑA



GOBIERNO
DE ESPAÑA

MINISTERIO
DE EDUCACIÓN, CULTURA
Y DEPORTE



Erasmus+

Enriqueciendo vidas, abriendo mentes.



ANNUAL
REPORT
2016

Erasmus+

Enriching lives, opening minds.

Erasmus+




SERVICIO ESPAÑOL PARA LA
INTERNACIONALIZACIÓN DE LA EDUCACIÓN

DE ERASMUS
ERASMUS+
30 AÑOS
DE HISTORIA


Erasmus+ Educación Escolar 2016

Erasmus+ brings Europe into your classroom (2016)

More than **70 000** pupils in class exchanges



More than **4 000** schools in European partnerships



More than **45 000** teacher and staff mobilities



© European Commission, 2017

Erasmus+ Formación Profesional 2016

Erasmus+ supports vocational education and training (2016)

Almost **120 000** learners
studied abroad

More than **3 200** projects
involving more than
17 000 organisations

Over **20 000**
staff trained abroad

© European Commission, 2017

Erasmus+ Educación Superior 2015/2016

Who were the average Erasmus+
higher education students
in 2015-16?



TIME ABROAD
5.2 MONTHS

WOMEN
61%

AGE
24.5



MEN
39%



GRANT
PER MONTH
€275

© European Commission, 2017



GOBIERNO DE ESPAÑA

MINISTERIO DE EDUCACIÓN, CULTURA Y DEPORTE

sepie
SERVICIO ESPAÑOL PARA LA INTERNACIONALIZACIÓN DE LA EDUCACIÓN



Erasmus+

Enriqueciendo vidas, abriendo mentes.

Erasmus+ 2016 Cooperación con países asociados

How international was Erasmus+ in 2016? Cooperation with Partner Countries*

1 347 scholarships for students from **129** nationalities to take part in **103** Erasmus Mundus Joint Master Degree programmes

26 000 student and staff exchanges



27 new Erasmus Mundus Joint Master Degree programmes

3 000 new university exchange agreements between Partner Countries* and the rest of the world

147 new cooperation projects with the rest of the world

*The 33 Erasmus+ Programme Countries are the 28 EU Member States, Iceland, Liechtenstein, Norway, the former Yugoslav Republic of Macedonia and Turkey. Partner countries are all other countries in the world.

© European Commission, 2017



GOBIERNO
DE ESPAÑA

MINISTERIO
DE EDUCACIÓN, CULTURA
Y DEPORTE

sepie
SERVICIO ESPAÑOL PARA LA
INTERNACIONALIZACIÓN DE LA EDUCACIÓN



Erasmus+


Enriqueciendo vidas, abriendo mentes.

Erasmus+ Educación de Personas Adultas 2016

Erasmus+ adult education: giving people new opportunities (2016)

**More than 5 000
adult educators
trained abroad**

**335 awarded
projects**



**Almost 2 000
adult education
organisations involved**

© European Commission, 2017



GOBIERNO
DE ESPAÑA

MINISTERIO
DE EDUCACIÓN, CULTURA
Y DEPORTE

sepie
SERVICIO ESPAÑOL PARA LA
INTERNACIONALIZACIÓN DE LA EDUCACIÓN



Erasmus+

Enriqueciendo vidas, abriendo mentes.

Erasmus+ y España 2016

España es el
primer destino
 europeo





GOBIERNO
DE ESPAÑA

MINISTERIO
DE EDUCACIÓN, CULTURA
Y DEPORTE

sepie
SERVICIO ESPAÑOL PARA LA
INTERNACIONALIZACIÓN DE LA EDUCACIÓN



Erasmus+

Enriqueciendo vidas, abriendo mentes.

Erasmus+ y España



España es el
tercer país
en envío de participantes



Erasmus+ Educación Superior 2015/2016 - España



Students



Trainees

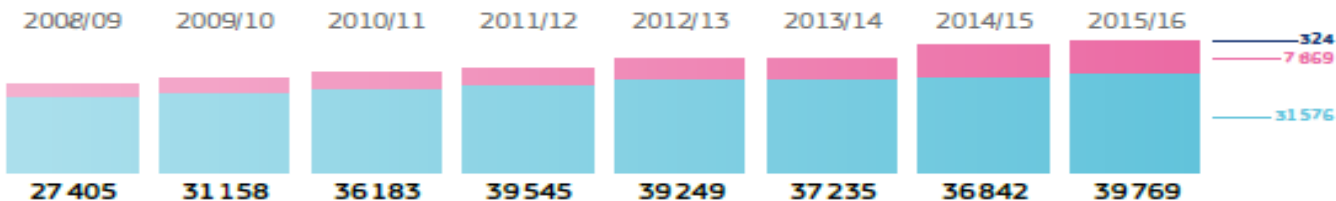


Students to/from partner countries*

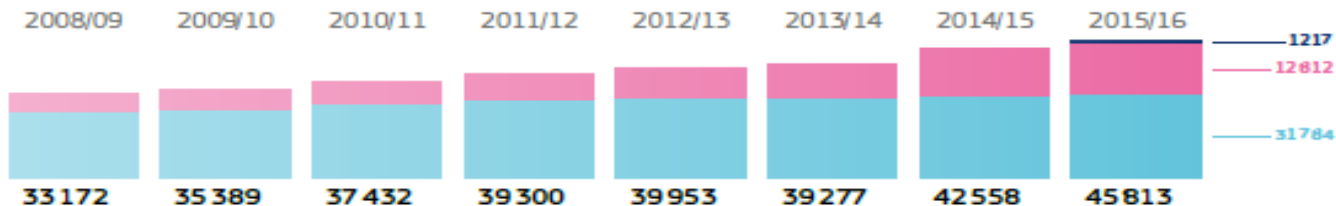


Total outgoing/
incoming students
and trainees

OUTGOING STUDENTS AND TRAINEES



INCOMING STUDENTS AND TRAINEES





Principales destinos 2015/2016

Erasmus+ in 2015/16: where did higher education students go?

TOTAL: 303 880

SPAIN
44 596

GERMANY
33 346

UNITED KINGDOM
31 067

FRANCE
29 068

ITALY
22 785

Poland	14 616
The Netherlands	12 771
Portugal	12 662
Belgium	11 010
Sweden	10 050
Czech Republic	9 286
Finland	8 018
Ireland	7 614
Austria	7 352
Turkey	6 945
Norway	6 206
Hungary	5 707
Denmark	4 568
Greece	4 059
Romania	2 827
Lithuania	2 717
Slovenia	2 465
Malta	2 213
Slovakia	1 867
Croatia	1 804
Estonia	1 652
Latvia	1 589
Bulgaria	1 155
Cyprus	1 000
Luxembourg	914
Iceland	808
Former Yugoslav Republic of Macedonia	77
Liechtenstein	64

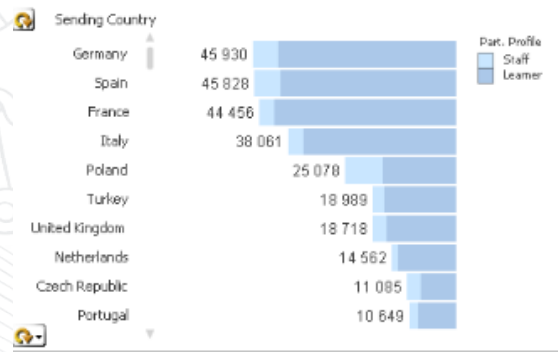
© European Commission, 2017



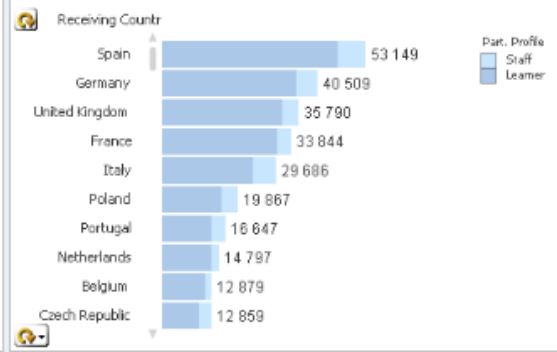
SERVICIO ESPAÑOL PARA LA INTERNACIONALIZACIÓN DE LA EDUCACIÓN

Las universidades españolas son mayoría en el top 10

by Sending Country
(388 341 Participants, 107 Countries)



by Receiving Country
(388 341 Participants, 101 Countries)



Country Code	Sent	Received	Sent - Received
Germany	388 341	388 341	0
Spain	45 930	40 509	5 421
France	45 828	53 149	-7 321
Italy	44 456	33 844	10 612
Poland	38 061	29 686	8 375
Turkey	25 078	19 867	5 211
United Kingdom	18 989	9 001	9 988
United Kingdom	18 718	35 790	-17 072
Netherlands	14 562	14 797	-235
Czech Republic	11 085	12 859	-1 774
Portugal	10 649	16 647	-5 998
Belgium	10 632	12 879	-2 247
Romania	10 511	5 659	4 852
Austria	8 619	9 197	-578
Finland	8 064	10 507	-2 443
Lithuania	6 598	4 440	2 158
Hungary	6 393	7 941	-1 548
Sri Lanka	6 312	5 884	428
Slovakia	5 540	4 224	1 316
Sweden	5 238	11 328	-6 090
Denmark	4 956	6 580	-1 624
Bulgaria	4 049	2 256	1 793
Taiwan	3 741	8 404	-4 663

Top Sending Organisations

Country	Organisation	Mobilities	%
		388 341	
Italy	ALMA MATER STUDIORUM - UNIVERSITA DI BOLOGNA	2 594	0.7%
Spain	UNIVERSIDAD DE GRANADA	2 473	0.6%
Spain	UNIVERSIDAD COMPLUTENSE DE MADRID	2 044	0.5%
Italy	UNIVERSITA DEGLI STUDI DI ROMA LA SAPIENZA	1 854	0.5%
Poland	UNIWERSYTET WARSZAWSKI	1 850	0.5%
Spain	UNIVERSITAT DE VALENCIA	1 847	0.5%
Italy	UNIVERSITA DEGLI STUDI DI PADOVA	1 838	0.5%
Spain	UNIVERSITAT POLITÈCNICA DE VALÈNCIA	1 773	0.5%
Slovenia	UNIVERZA V LJUBLJANI	1 740	0.4%
Spain	UNIVERSIDAD DEL PAIS VASCO/ EUSKAL HERRIKO U...	1 703	0.4%
Czech ...	Masarykova univerzita	1 490	0.4%
Czech ...	UNIVERZITA KARLOVA	1 400	0.4%
Italy	UNIVERSITA DEGLI STUDI DI TORINO	1 325	0.3%
Austria	UNIVERSITÄT WIEN	1 317	0.3%
Spain	UNIVERSITAT DE BARCELONA	1 266	0.3%
Belgium	KATHOLIEKE UNIVERSITEIT LEUVEN	1 265	0.3%
Portugal	UNIVERSIDADE DO PORTO	1 235	0.3%
Germany	TECHNISCHE UNIVERSITÄT MÜNCHEN	1 228	0.3%
Portugal	UNIVERSIDADE DE LISBOA	1 220	0.3%
Spain	UNIVERSITAT POLITÈCNICA DE CATALUNYA	1 214	0.3%
Belgium	UNIVERSITEIT MAASTRICHT	1 180	0.3%

Top Receiving Organisations

Country	Organisation	Mobilities	%
		388 341	
Spain	UNIVERSIDAD DE GRANADA	2 682	0.7%
Italy	ALMA MATER STUDIORUM - UNIVERSITA DI BOLOGNA	2 241	0.6%
Spain	UNIVERSITAT DE VALÈNCIA	2 139	0.6%
Spain	UNIVERSITAT POLITÈCNICA DE VALÈNCIA	2 117	0.5%
Spain	UNIVERSIDAD COMPLUTENSE DE MADRID	2 036	0.5%
Portugal	UNIVERSIDADE DE LISBOA	1 972	0.5%
Slovenia	UNIVERZA V LJUBLJANI	1 750	0.5%
Belgium	KATHOLIEKE UNIVERSITEIT LEUVEN	1 648	0.4%
Czech ...	UNIVERZITA KARLOVA V PRAZE	1 615	0.4%
Portugal	UNIVERSIDADE DO PORTO	1 485	0.4%
Spain	UNIVERSITAT DE BARCELONA	1 410	0.4%
Italy	UNIVERSITA DEGLI STUDI DI ROMA LA SAPIENZA	1 362	0.4%
Spain	UNIVERSIDAD DE SEVILLA	1 304	0.3%
Portugal	UNIVERSIDADE NOVA DE LISBOA	1 282	0.3%
Spain	UNIVERSITAT POLITÈCNICA DE CATALUNYA	1 210	0.3%
Spain	UNIVERSITAT AUTONOMA DE BARCELONA	1 190	0.3%
Spain	UNIVERSIDAD DE MALAGA	1 175	0.3%
Italy	UNIVERSITA DEGLI STUDI DI PADOVA	1 171	0.3%
Norway	NORGES TEKNISK-NATURVITENSKAPELIGE UNIVERS...	1 165	0.3%
Italy	POLITECNICO DI MILANO	1 149	0.3%



Principales países de envío 2015/2016

Erasmus+ in 2015/16: where did higher education students come from?

© European Commission, 2017

ARRIVALS

FRANCE	40 910
GERMANY	40 089
SPAIN	39 445
ITALY	34 343
POLAND	16 518

TOTAL:
303 880

TURKEY	16 089
UNITED KINGDOM	15 645
THE NETHERLANDS	13 083
BELGIUM	8 955
PORTUGAL	8 647
CZECH REPUBLIC	8 015
AUSTRIA	6 939
ROMANIA	6 758
FINLAND	5 902
GREECE	5 017
LITHUANIA	4 358
DENMARK	4 215
HUNGARY	4 135
SWEDEN	4 092
SLOVAKIA	3 894
IRELAND	3 172
BULGARIA	2 373
NORWAY	2 105
SLOVENIA	2 084
LATVIA	2 079
CROATIA	1 703
ESTONIA	1 137
CYPRUS	747
LUXEMBOURG	563
MALTA	362
ICELAND	327
THE FORMER YUGOSLAV REPUBLIC OF MACEDONIA	209
LIECHTENSTEIN	40





GOBIERNO
DE ESPAÑA

MINISTERIO
DE EDUCACIÓN, CULTURA
Y DEPORTE

sepie
SERVICIO ESPAÑOL PARA LA
INTERNACIONALIZACIÓN DE LA EDUCACIÓN



Erasmus+

Enriqueciendo vidas, abriendo mentes.

2


Resultados Convocatoria 2017



Educación Escolar

Erasmus+ brings Europe into your classroom

Pupil exchanges



Professional development for teachers



Online communities for schools (School Education Gateway and eTwinning)



Cooperation projects



© European Commission, 2017.

Erasmus+ Educación Escolar 2017

Movilidad del Personal

339

Proyectos seleccionados

2.809

Movilidades

398

Centros educativos



Erasmus+ Educación Escolar 2017 Movilidad del Personal - Tasa de éxito

632

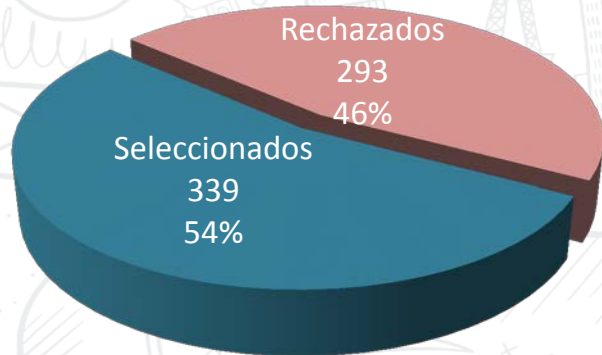
solicitudes
presentadas

339

solicitudes
seleccionadas

54%

tasa de éxito



5.167.384 € asignados

Erasmus+ Educación Escolar 2017

Asociaciones entre centros educativos

126

Coordinadores

349

Socios

475

Centros educativos



Erasmus+ Educación Escolar 2017

Asociaciones entre centros educativos - Tasa de éxito

264

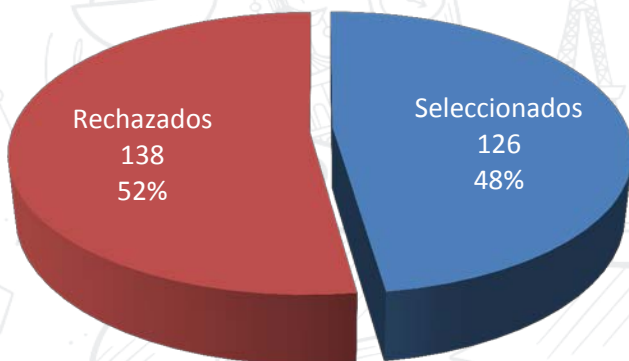
solicitudes
presentadas

126

solicitudes
seleccionadas

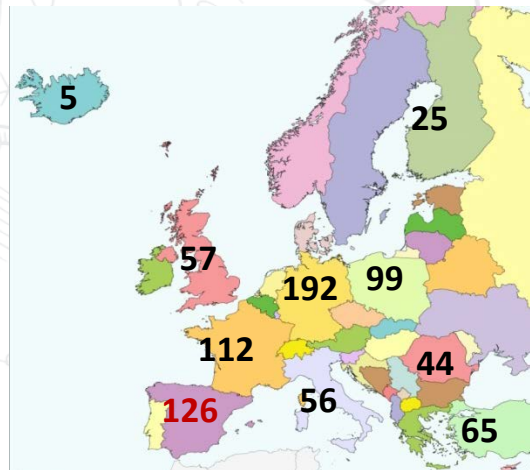
48 %

tasa de éxito

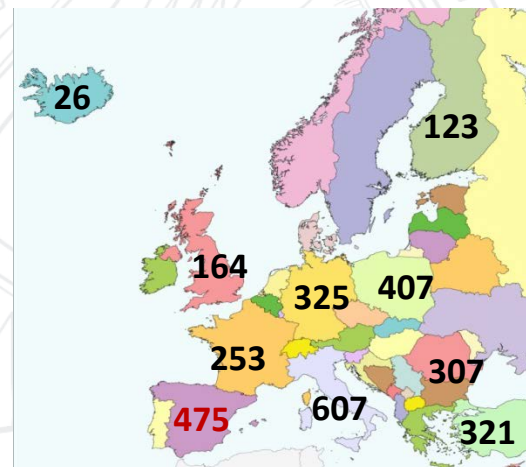


13.161.930,00 €
asignados

Erasmus+ Educación Escolar 2017 Asociaciones entre centros educativos



1.092
Asociaciones escolares



5.026
Centros escolares

Erasmus+ Educación Escolar 2017 Asociaciones Estratégicas

18

Innovación

8

Buenas Prácticas

26

Proyectos

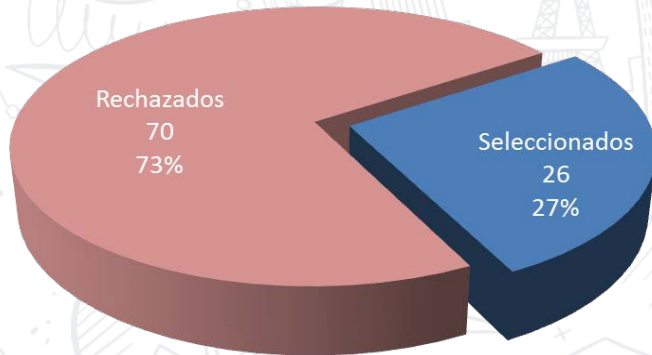


Erasmus+ Educación Escolar 2017 Asociaciones estratégicas - Tasa de éxito

96
solicitudes
presentadas

26
solicitudes
seleccionadas

27%
tasa de éxito



4.290.752,76 €
asignados



Formación Profesional



GOBIERNO
DE ESPAÑA

MINISTERIO
DE EDUCACIÓN, CULTURA
Y DEPORTE

sepie
SERVICIO ESPAÑOL PARA LA
INTERNACIONALIZACIÓN DE LA EDUCACIÓN



Erasmus+

Enriqueciendo vidas, abriendo mentes.

Erasmus+ supports vocational education and training (since 1995)

1 300 000

people studied or trained abroad

55 000

projects for organisations

200 000

staff taught or trained abroad

© European Commission, 2017.

SERVICIO ESPAÑOL PARA LA
INTERNACIONALIZACIÓN DE LA EDUCACIÓN

DE ERASMUS
ERASMUS+
30 AÑOS
DE HISTORIA

ESTUDIAR
EN
ESPAÑA

Erasmus+ Movilidad Formación Profesional 2017

388

Proyectos seleccionados

8.379

Movilidades

2.930

Instituciones



Movilidad FP 2017

431

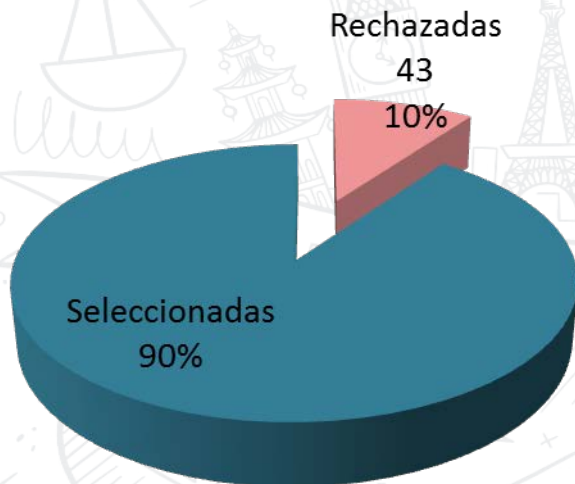
solicitudes
presentadas

388

solicitudes
seleccionadas

90%

tasa de éxito



23.178.176,00 €
asignados

Erasmus+ Asociaciones Estratégicas FP 2017

29

Proyectos de Innovación

14

Proyectos de Buenas Prácticas

43

Total Proyectos



Asociaciones Estratégicas FP 2017

172

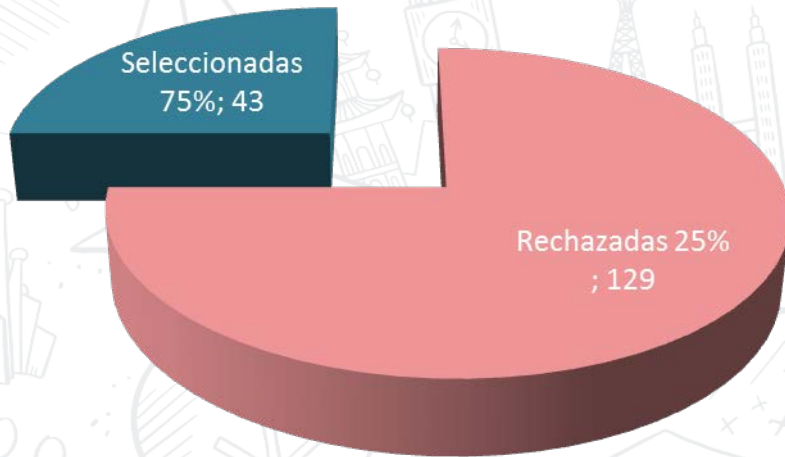
solicitudes
presentadas

43

solicitudes
seleccionadas

25%

tasa de éxito



7.141.533,00€
asignados



GOBIERNO
DE ESPAÑA

MINISTERIO
DE EDUCACIÓN, CULTURA
Y DEPORTE

sepie
SERVICIO ESPAÑOL PARA LA
INTERNACIONALIZACIÓN DE LA EDUCACIÓN



Erasmus+

Enriqueciendo vidas, abriendo mentes.

Educación Superior



ADJUDICACIÓN DE SUBVENCIONES ERASMUS+ 2017 PARA PROYECTOS DE MOVILIDAD EN EDUCACIÓN SUPERIOR



PRINCIPALES CIFRAS

El presupuesto total
en España para 2017:

112.194.806€

Incremento
de más de **9
MILLONES DE
EUROS** con
respecto a
2016



96.928.377€

se destinan a financiar
proyectos de movilidad
entre **España y Europa**

15.266.429€

se destinan a
financiar
**proyectos
de movilidad**
entre **España y**
el resto del **mundo**



AYUDAS CONCEDIDAS



102.685.218€



El **Ministerio de Educación, Cultura y Deporte** cofinancia la convocatoria europea con **29 millones de euros** para la movilidad de los estudiantes

MOVILIDADES



1.024 proyectos de movilidad transnacional de **estudiantes y personal**, que permitirán financiar **53.606** movilidades: **49.277** en **Europa** y **4.329** en el **resto del mundo**

MOVILIDAD EN EUROPA KA103

De los cerca de **97 millones €** de presupuesto, **68M €** corresponden a los fondos provenientes de la **UE** para proyectos de movilidad entre los países del Programa (los 28 de la UE, Antigua República Yugoslava de Macedonia, Islandia, Liechtenstein, Noruega y Turquía) y **29M €** a fondos del **Ministerio de Educación, Cultura y Deporte**



ADJUDICACIÓN DE SUBVENCIONES ERASMUS+ 2017 PARA PROYECTOS DE EDUCACIÓN SUPERIOR

MOVILIDADES

Se adjudican un total de **49.277** movilidades

33.994
Estudios



44.841 para estudiantes

10.847
Prácticas



2.785
Docencia



4.436 para personal

1.651
Formación



DATOS RELEVANTES

956 proyectos seleccionados

88
Universidades y Centros Adscritos



125
Instituciones Artísticas Superiores



46
Consortios de Movilidad



697
Centros FP Superior



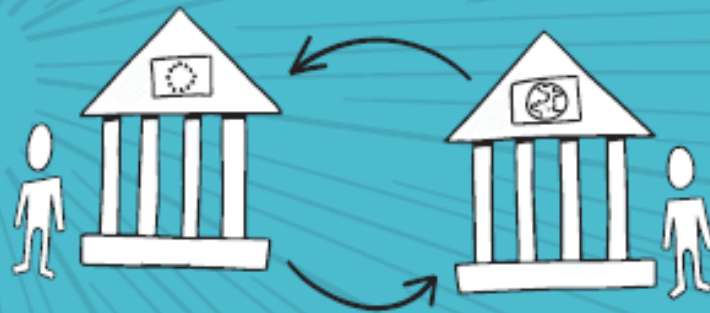
Erasmus+ helps students and academics learn and teach worldwide

Erasmus Mundus
Joint Master Degrees



Scholarships for Masters programmes
with study in 2+ institutions

International
credit mobility



Short-term study
or teaching abroad

© European Commission, 2017.



GOBIERNO DE ESPAÑA

MINISTERIO DE EDUCACIÓN, CULTURA Y DEPORTE

sepie
SERVICIO ESPAÑOL PARA LA INTERNACIONALIZACIÓN DE LA EDUCACIÓN



Erasmus+

Enriqueciendo vidas, abriendo mentes.

SERVICIO ESPAÑOL PARA LA INTERNACIONALIZACIÓN DE LA EDUCACIÓN

MOVILIDAD INTERNACIONAL CON OTROS PAÍSES DEL MUNDO

KA107

51
Universidades



5
Instituciones Artísticas Superiores




7
Consortios de Movilidad



5
Centros FP Superior



formando un total de **68 proyectos**



MOVILIDADES

Se adjudican un total de **4.329** movilidades



2.267 para estudiantes



2.062 para personal

Asociaciones Estratégicas – Proyectos adjudicados

76

solicitudes recibidas

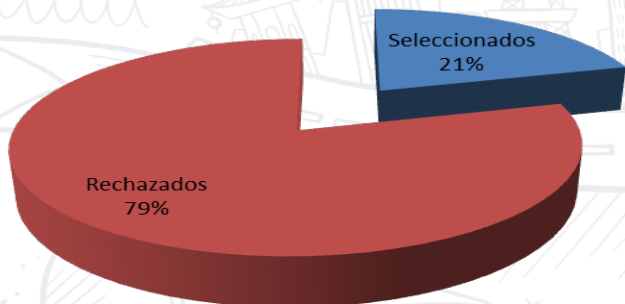
16

solicitudes seleccionadas

21 %

tasa de éxito

KA203 - Convocatoria 2017
Seleccionados / Rechazados



3.900.554 € asignados



GOBIERNO
DE ESPAÑA

MINISTERIO
DE EDUCACIÓN, CULTURA
Y DEPORTE

sepie
SERVICIO ESPAÑOL PARA LA
INTERNACIONALIZACIÓN DE LA EDUCACIÓN



Erasmus+

Enriqueciendo vidas, abriendo mentes.

Educación de Personas Adultas

SERVICIO ESPAÑOL PARA LA
INTERNACIONALIZACIÓN DE LA EDUCACIÓN

DE ERASMUS
ERASMUS+
30 AÑOS
DE HISTORIA

ESTUDIAR
EN
ESPAÑA

Erasmus+ adult education: giving people new opportunities



© European Commission, 2017.

Erasmus+ Educación de Personas Adultas 2017

Movilidad del Personal

54

Proyectos seleccionados

441

Movilidades

72

Instituciones



Erasmus+ Educación de Personas Adultas 2017 Movilidad del Personal - Tasa de éxito

111

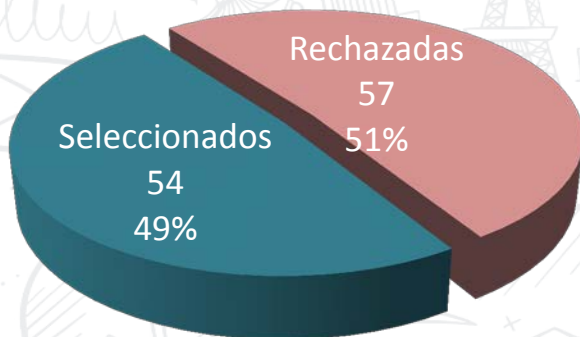
solicitudes
presentadas

54

solicitudes
seleccionadas

49%

tasa de éxito



785.741 € asignados

Erasmus+ Educación de Personas Adultas 2017

Asociaciones Estratégicas

36

Innovación

5

Buenas prácticas

41

Proyectos



Erasmus+ Educación de Personas Adultas 2017 Asociaciones Estratégicas - Tasa de éxito

120

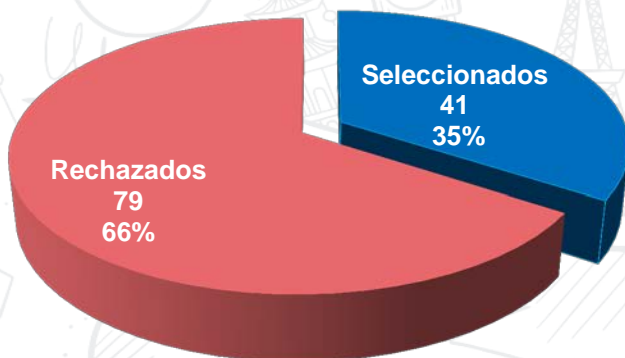
solicitudes
presentadas

41

solicitudes
seleccionadas

35%

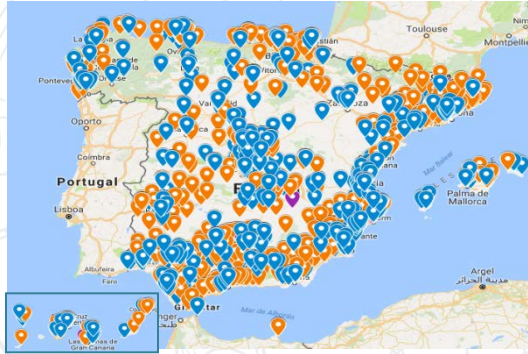
tasa de éxito



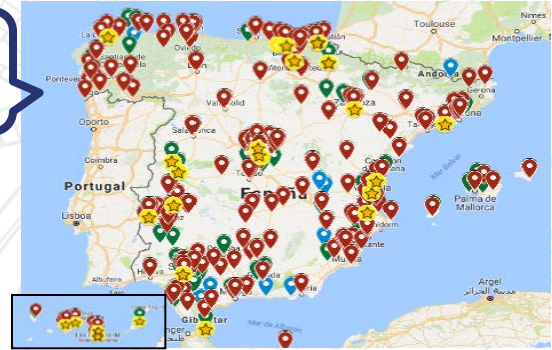
6.431.294,00 €
asignados

Gran distribución geográfica de instituciones Erasmus+

Educación Escolar



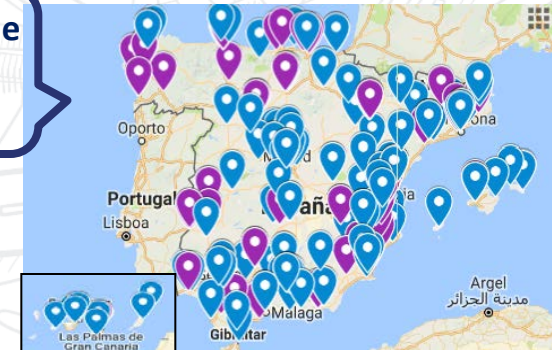
Formación Profesional



Educación Superior



Educación de Personas Adultas





GOBIERNO
DE ESPAÑA

MINISTERIO
DE EDUCACIÓN, CULTURA
Y DEPORTE

sepie
SERVICIO ESPAÑOL PARA LA
INTERNACIONALIZACIÓN DE LA EDUCACIÓN



Erasmus+

Enriqueciendo vidas, abriendo mentes.

Internacionalización

FERIAS 2017

Ferias
'Study in Europe'
+
Seminarios



IEFT



IECHE



NAFSA



EAIE
Sevilla



Ferias
'Estudiar en España'

FAUBAI



EHEF



EuroPosgrados



ACTUACIONES 2017

media de **15**
Universidades asistentes
a las ferias organizadas
por el SEPIE

más de **30**
eventos con la
participación del SEPIE

aproximadamente

10,000
asistentes
ferias 'Estudiar en España'



3

Novedades 2018

Objetivos y prioridades



GOBIERNO
DE ESPAÑA

MINISTERIO
DE EDUCACIÓN, CULTURA
Y DEPORTE

sepie

SERVICIO ESPAÑOL PARA LA
INTERNACIONALIZACIÓN DE LA EDUCACIÓN



Erasmus+

Enriqueciendo vidas, abriendo mentes.

Participación más amplia Internacionalización para todos



SERVICIO ESPAÑOL PARA LA
INTERNACIONALIZACIÓN DE LA EDUCACIÓN

DE ERASMUS
ERASMUS+
30 AÑOS
DE HISTORIA

ESTUDIAR
EN
ESPAÑA

Objetivos específicos por sector educativo

Educación Escolar

Incremento número beneficiarios

Movilidad larga duración alumnado

Formación Profesional

Incremento número beneficiarios

Calidad
Movilidad larga duración

Educación Superior

Participación del personal

Nueva Agenda de Educación Superior

Educación Personas Adultas

Incremento número beneficiarios

Instituciones noveles

PRIORIDADES HORIZONTALES

Habilidades y
competencias
de alta calidad



Inclusión
social



Prácticas abiertas e
innovadoras en la
era digital



Selección de los
mejores candidatos
y formación continua
de docentes



Transparencia y
reconocimiento de
calificaciones



Inversión,
desempeño y
eficiencia sostenibles



Herencia
Cultural
Europea

NUEVO



GOBIERNO
DE ESPAÑA

MINISTERIO
DE EDUCACIÓN, CULTURA
Y DEPORTE



Erasmus+

Enriqueciendo vidas, abriendo mentes.

PRIORIDADES ESPECÍFICAS

(POR SECTOR EDUCATIVO)

Educación
Escolar



Formación
Profesional



Educación
Superior



Educación
de Personas
Adultas



Prioridades europeas en el contexto nacional

✓ Prioridades Horizontales:



Inclusión social



Apuesta por patrimonio cultural europeo



Lucha contra el abandono escolar temprano



GOBIERNO
DE ESPAÑA

MINISTERIO
DE EDUCACIÓN, CULTURA
Y DEPORTE


sepie
SERVICIO ESPAÑOL PARA LA
INTERNACIONALIZACIÓN DE LA EDUCACIÓN



Erasmus+

Enriqueciendo vidas, abriendo mentes.

SERVICIO ESPAÑOL PARA LA
INTERNACIONALIZACIÓN DE LA EDUCACIÓN



2018
EUROPEAN YEAR
OF CULTURAL
HERITAGE
#EuropeForCulture

Nada como el arte para
hacerte pensar.

Año Europeo
del **Patrimonio Cultural** 2018

DE ERASMUS
ERASMUS+
30 AÑOS
DE HISTORIA

ESTUDIAR
EN
ESPAÑA

Erasmus+ refuerza la inclusión social

35 000 ALUMNOS DE ENSEÑANZA SUPERIOR PROCEDENTES DE ENTORNOS DESFAVORECIDOS RECIBIERON AYUDAS

1/3 DE LOS JÓVENES PARTICIPANTES PROCEDEN DE ENTORNOS DESFAVORECIDOS

100 000 REFUGIADOS RECIBIERON APOYO LINGÜÍSTICO EN LÍNEA

7 000 PROYECTOS DE COOPERACIÓN DIRIGIDOS A PROMOVER LA INCLUSIÓN SOCIAL RECIBIERON FINANCIACIÓN



Fuente: © Comisión Europea, 2017



GOBIERNO
DE ESPAÑA

MINISTERIO
DE EDUCACIÓN, CULTURA
Y DEPORTE



SERVICIO ESPAÑOL PARA LA
INTERNACIONALIZACIÓN DE LA EDUCACIÓN



Erasmus+

Enriqueciendo vidas, abriendo mentes.

PRIORIDADES ESPECÍFICAS



COMISIÓN
EUROPEA

Bruselas, 30.5.2017
COM(2017) 247 final

COMUNICACIÓN DE LA COMISIÓN AL PARLAMENTO EUROPEO, AL
CONSEJO, AL COMITÉ ECONÓMICO Y SOCIAL EUROPEO Y AL COMITÉ DE
LAS REGIONES

sobre una agenda renovada de la UE para la educación superior

(SWD(2017) 164 final)

ES

ES



ESTUDIAR
EN ESPAÑA



Nuevas acciones

Nuevas acciones Erasmus+

NUEVO

Educación Escolar:

Asociaciones de intercambio
escolar - KA229

Formación Profesional:

ErasmusPRO



GOBIERNO DE ESPAÑA

MINISTERIO DE EDUCACIÓN, CULTURA Y DEPORTE

sepie
SERVICIO ESPAÑOL PARA LA INTERNACIONALIZACIÓN DE LA EDUCACIÓN



Erasmus+

Enriqueciendo vidas, abriendo mentes.



NUEVA

ASOCIACIONES DE INTERCAMBIO ESCOLAR

ACCIÓN ERASMUS+



SERVICIO ESPAÑOL PARA LA INTERNACIONALIZACIÓN DE LA EDUCACIÓN

DE ERASMUS+ 30 AÑOS DE HISTORIA

ESTUDIAR EN ESPAÑA



Coordinación de Consorcios
Educación Escolar

Autoridades regionales /
provinciales

Centros del Profesorado

ErasmusPRO

NUEVO



Iniciativa *Role models* para la prevención de la exclusión y la radicalización

NUEVO

ROLE
MODELS

Novedades en Educación Superior

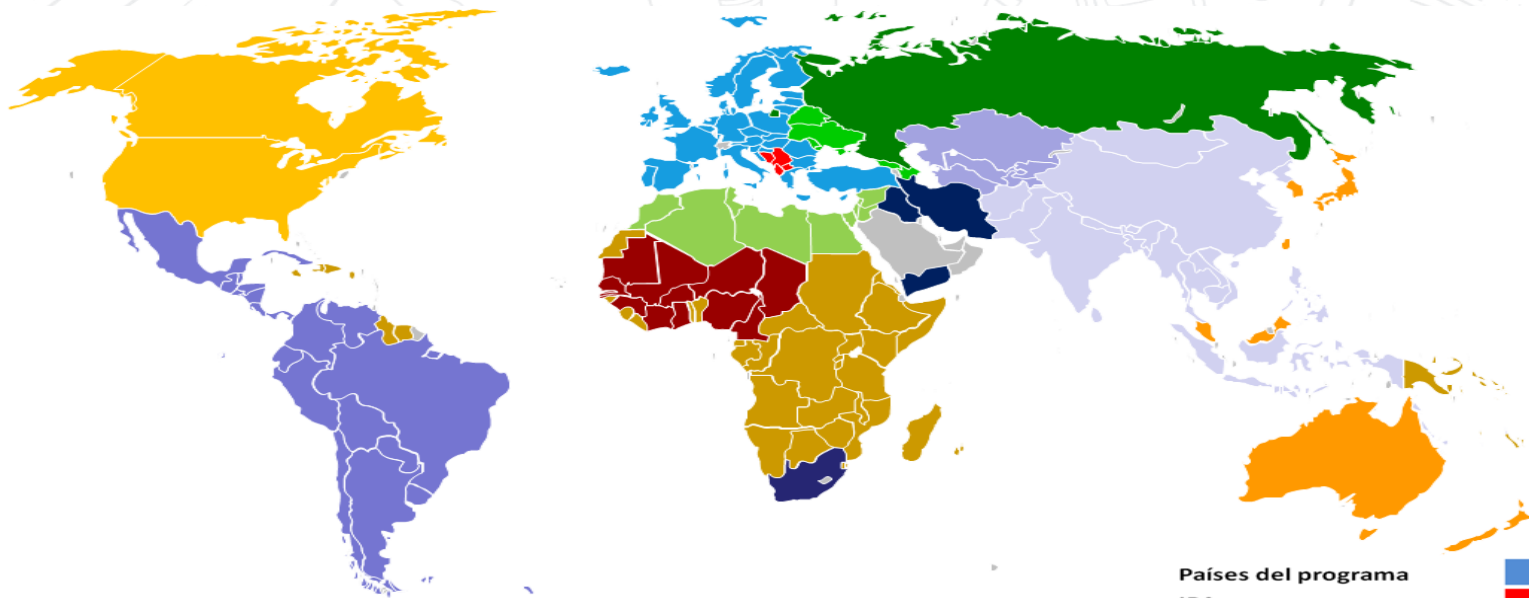
Educación Superior

Prácticas de estudiantes en “habilidades digitales”



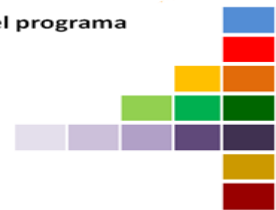
**Presupuesto
H2020:
5 millones €
2018**

Educación Superior – Movilidad internacional



Países del programa

- IPA
- PI
- ENI
- DCI
- EDF
- WTF



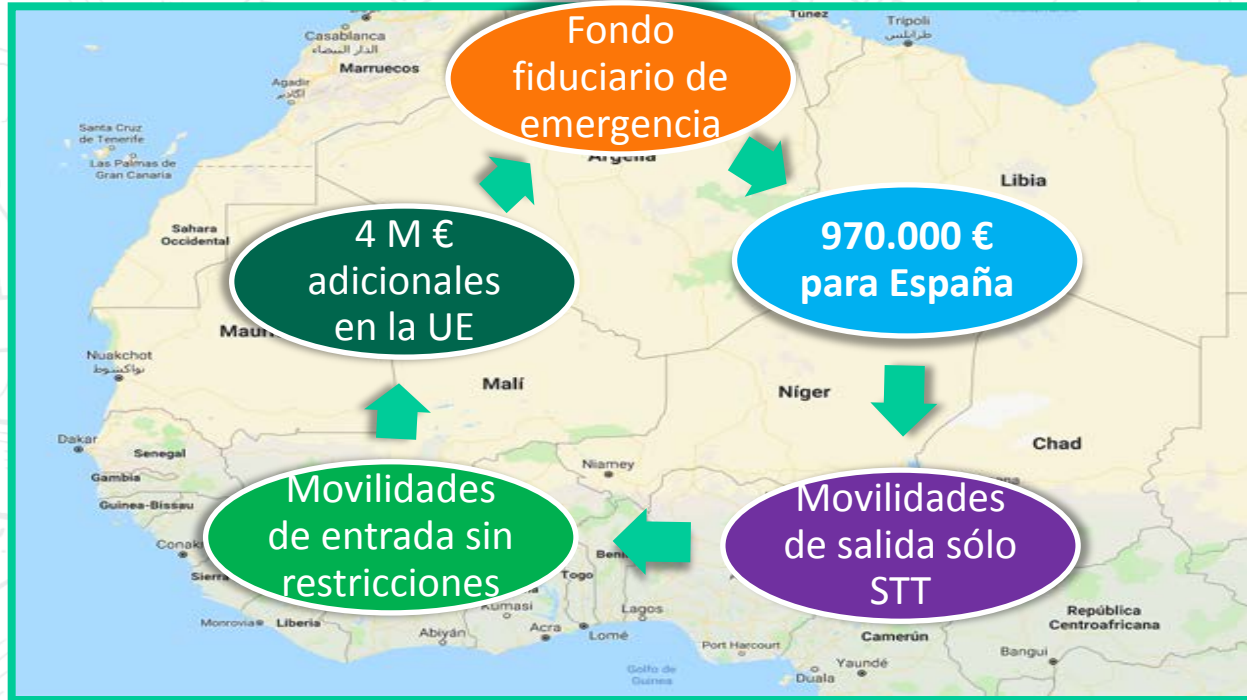
Tipos de movilidad



SERVICIO ESPAÑOL PARA LA INTERNACIONALIZACIÓN DE LA EDUCACIÓN

Educación Superior – Movilidad internacional

Nueva partida África Occidental





GOBIERNO DE ESPAÑA

MINISTERIO DE EDUCACIÓN, CULTURA Y DEPORTE



Erasmus+

Enriqueciendo vidas, abriendo mentes.

Educación Superior – Movilidad internacional



Cofinanciación nacional MECD

Presupuesto e información práctica

Presupuesto Erasmus+ 2018 - España



Sector Educativo	2017	2018	Variación
Educación Escolar	22,8 mill €	31,4 mill €	+ 8,6 mill € +38%
Formación Profesional	31,9 mill €	34,7 mill €	+ 2,8 mill € +9%
Educación Superior*	116,2 mill €	128,2 mill €	+ 12 mill € +10%
Educación de Personas Adultas	7,5 mill €	8,1 mill €	+ 0,7 mill € +9%
Total Educación y Formación	178,2 mill €	202,4 mill €	+ 24,2 mill € +13,5%

* Incluye cofinanciación MECD 30 MEUR

Convocatoria 2018

Información más clara y accesible

SERVICIO ESPAÑOL PARA LA INTERNACIONALIZACIÓN DE LA EDUCACIÓN

Inicio / Convocatoria 2018

Convocatoria 2018

Convocatoria

Educación Escolar

Formación Profesional KA1

- KA102 - Movilidad de Estudiantes y Personal de Formación Profesional
- KA116 - Movilidad de Estudiantes y Personal de FP con Carta de Movilidad de FP
- KA109 - Carta de Movilidad de Formación Profesional

Educación Superior

Educación de Personas Adultas

Convocatoria 2018 Educación de Personas Adultas

KA204

KA204 - Asociaciones Estratégicas en el ámbito de la Educación de Personas Adultas

Convocatoria

Formulario

Aquí encontrará los modelos de solicitud electrónica 2018 que de momento ha publicado la Comisión Europea. Atención: son sólo modelos de consulta para ayudar a los solicitantes a preparar su solicitud.

Mandatos

Modelo de mandato

Modelo de mandato

Calculadora de distancias

Acceso a la Calculadora de distancias de la Comisión Europea, necesaria para calcular las ayudas de la partida de "Viaje" en los formularios de solicitud.



Convocatoria 2018 y Guía del Programa



MINISTERIO DE EDUCACIÓN, CULTURA Y DEPORTE

sepie
SERVICIO ESPAÑOL PARA LA INTERNACIONALIZACIÓN DE LA EDUCACIÓN



Erasmus+

Enriqueciendo vidas, abriendo mentes.

CONVOCATORIA ERASMUS+ 2018

Fecha límite de presentación de solicitudes



Proyectos de Movilidad




1 de Febrero de 2018



Asociaciones Estratégicas



21 de Marzo de 2018



Formularios de solicitud

Inicio / Educación Superior

Educación Superior

Mostrar todos

KA1 Proyectos Movilidad

KA2 Asociaciones Estratégicas

Convocatoria 2017

Formularios comentados

KA1

- Formulario KA103 comentado ★ 13/12/2016
- Formulario KA107 comentado ★ 13/12/2016
- Formulario KA108 comentado ★ 13/12/2016

KA2

Información disponible próximamente

Formularios electrónicos

KA1

- Formulario de solicitud KA103 13/12/2016
- Formulario de solicitud KA107 13/12/2016
- Formulario de solicitud KA108 13/12/2016

KA2

Información disponible próximamente

Documentos informativos

KA1

Información disponible próximamente

KA2

- Preguntas frecuentes KA203
- Folleto informativo sobre Asociaciones Estratégicas con sugerencias (Do's and Don'ts) útiles para solicitantes
- Guía de sugerencias (Do's and Don'ts) para mejorar la calidad de solicitud de KA203

Solicitudes de Educación Superior

Información

Formularios comentados

Formularios electrónicos

Documentos informativos

Mandatos

Solicitud y seguimiento

Portal del beneficiario

Convocatorias anteriores

2016

2015

Documentos de interés

Guía del programa Erasmus+

Instrucciones comunes

Convocatoria

Resoluciones

Carta Erasmus de Educación Superior (ECHE)

Apoyo lingüístico en línea (OLS) - Educación Superior

Plataforma de prácticas Erasmus+

PRÓXIMAMENTE



Internacionalización

PROGRAMAS MOVILIDAD 2018



Ched – Filipinas

Negociación Convenio para captación de profesores

SPAIN-DUO

Creación programa marco ASEM DUO intercambios
España – Asia

ANII

Negociación de convenio con Uruguay para becas
presenciales y cotutelas

BECAR

Apertura a Dobles Titulaciones en CC.SS. y Ciencia y Tecnología
con Portugal, Bélgica e Italia

¡Gracias por su atención!

sepie

SERVICIO ESPAÑOL PARA LA
INTERNACIONALIZACIÓN DE LA EDUCACIÓN

● www.sepie.es

● www.erasmusplus.gob.es

✉ sepie@sepie.es

f [ErasmusPlusSEPIE](https://www.facebook.com/ErasmusPlusSEPIE)

🐦 [@sepiegob](https://twitter.com/sepiegob)

#ErasmusPlus

📷 [@sepie_gob](https://www.instagram.com/sepie_gob)