

Paso a paso para un Proyecto Erasmus+



Analiza tus NECESIDADES y piensa en tu IDEA



escribe un BORRADOR



preséntalo en tu centro y crea un EQUIPO



ESCRIBE el proyecto



busca FINANCIACIÓN en Erasmus+



busca SOCIOS que quieran trabajar contigo



ENVIA el formulario antes de que termine el plazo



espera por la selección de tu AN



si tu proyecto resultado financiado, COMUNICASELO a tus socios

firma el convenio de subvención con tu AN y...

poneos en marcha!



SERVICIO ESPAÑOL PARA LA INTERNACIONALIZACIÓN DE LA EDUCACIÓN

Paso a paso para un Proyecto Erasmus+

Relevante



Analiza tus NECESIDADES y piensa en tu IDEA



escribe un BORRADOR



preséntalo en tu centro y crea un EQUIPO

Paso a paso para un Proyecto Erasmus+

Relevante
Realista



Analiza tus NECESIDADES y piensa en tu IDEA



escribe un BORRADOR



preséntalo en tu centro y crea un EQUIPO

SERVICIO ESPAÑOL PARA LA INTERNACIONALIZACIÓN DE LA EDUCACIÓN

Paso a paso para un Proyecto Erasmus+

Relevante
Realista
Innovador



Analiza tus NECESIDADES y piensa en tu IDEA



escribe un BORRADOR



preséntalo en tu centro y crea un EQUIPO

SERVICIO ESPAÑOL PARA LA INTERNACIONALIZACIÓN DE LA EDUCACIÓN

Paso a paso para un Proyecto Erasmus+

Relevante
Realista
Innovador
Complementario



Analiza tus NECESIDADES y piensa en tu IDEA



escribe un BORRADOR



preséntalo en tu centro y crea un EQUIPO

SERVICIO ESPAÑOL PARA LA INTERNACIONALIZACIÓN DE LA EDUCACIÓN

Paso a paso para un Proyecto Erasmus+

¿Qué tipo de proyecto debemos hacer?



KA1



KA2



SERVICIO ESPAÑOL PARA LA INTERNACIONALIZACIÓN DE LA EDUCACIÓN

Paso a paso para un Proyecto Erasmus+



Paso a paso para un Proyecto Erasmus+



SERVICIO ESPAÑOL PARA LA INTERNACIONALIZACIÓN DE LA EDUCACIÓN

Paso a paso para un Proyecto Erasmus+





Paso a paso para un Proyecto Erasmus+



Paso a paso para un Proyecto Erasmus+



Analiza tus **NECESIDADES** y piensa en tu **IDEA**



escribe un **BORRADOR**



preséntalo en tu centro y crea un **EQUIPO**



ESCRIBE el proyecto



busca **FINANCIACIÓN** en Erasmus+



busca **SOCIOS** que quieran trabajar contigo



ENVIA el formulario antes de que termine el plazo



espera por la selección de tu **AN**



si tu proyecto resultado financiado, **COMUNICASELO** a tus socios

firma el convenio de subvención con tu **AN** y...

poneos en marcha!



SERVICIO ESPAÑOL PARA LA INTERNACIONALIZACIÓN DE LA EDUCACIÓN



GOBIERNO DE ESPAÑA



MINISTERIO DE EDUCACIÓN, CULTURA Y DEPORTE



SERVICIO ESPAÑOL PARA LA INTERNACIONALIZACIÓN DE LA EDUCACIÓN



Erasmus+

Enriqueciendo vidas, abriendo mentes.

Paso a paso para un Proyecto Erasmus+



Analiza tus NECESIDADES y piensa en tu IDEA



escribe un BORRADOR



preséntalo en tu centro y crea un EQUIPO

NEVER WALK ALONE


SERVICIO ESPAÑOL PARA LA INTERNACIONALIZACIÓN DE LA EDUCACIÓN





Compromiso del **Representante Legal** de tu organización

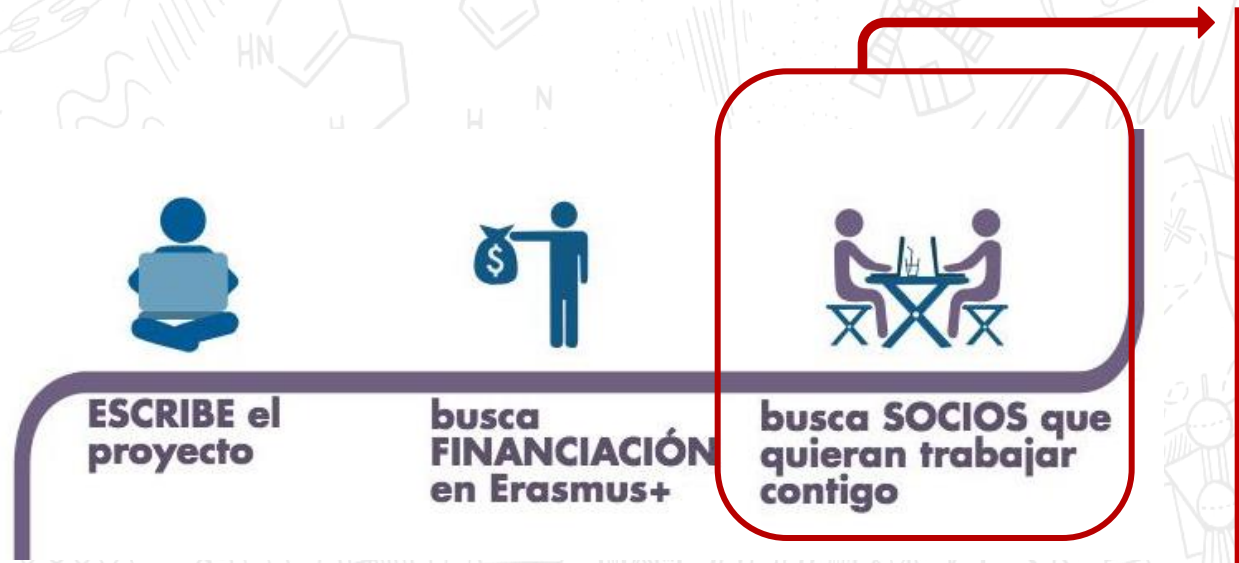


Compromiso y participación activa de tus compañeros/as
Crea un **EQUIPO** 

Paso a paso para un Proyecto Erasmus+

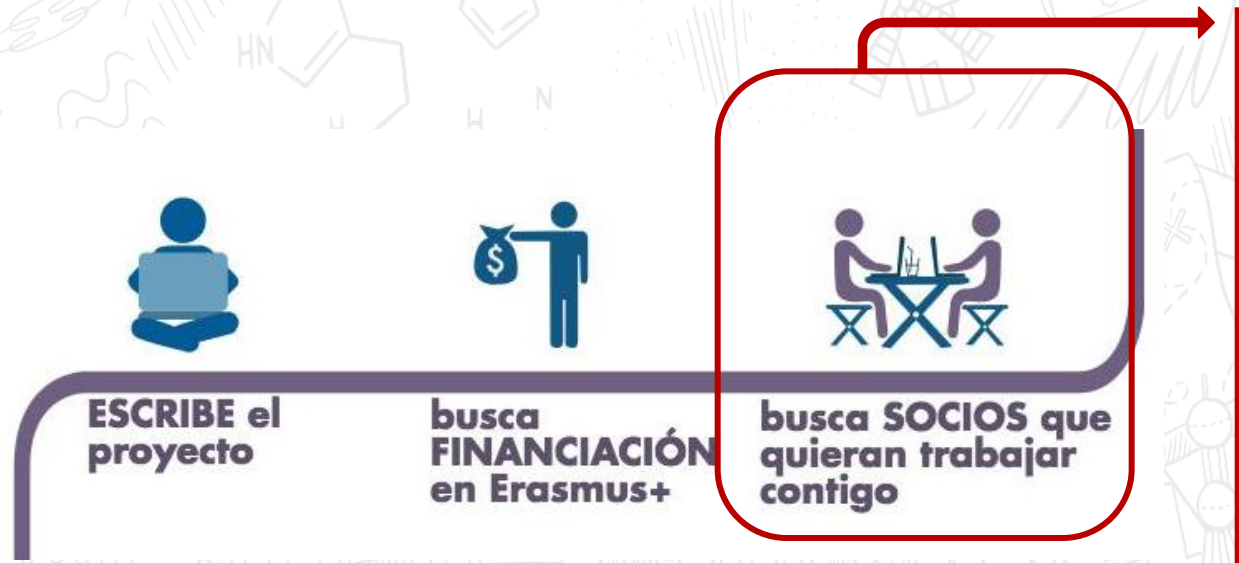


Paso a paso para un Proyecto Erasmus+



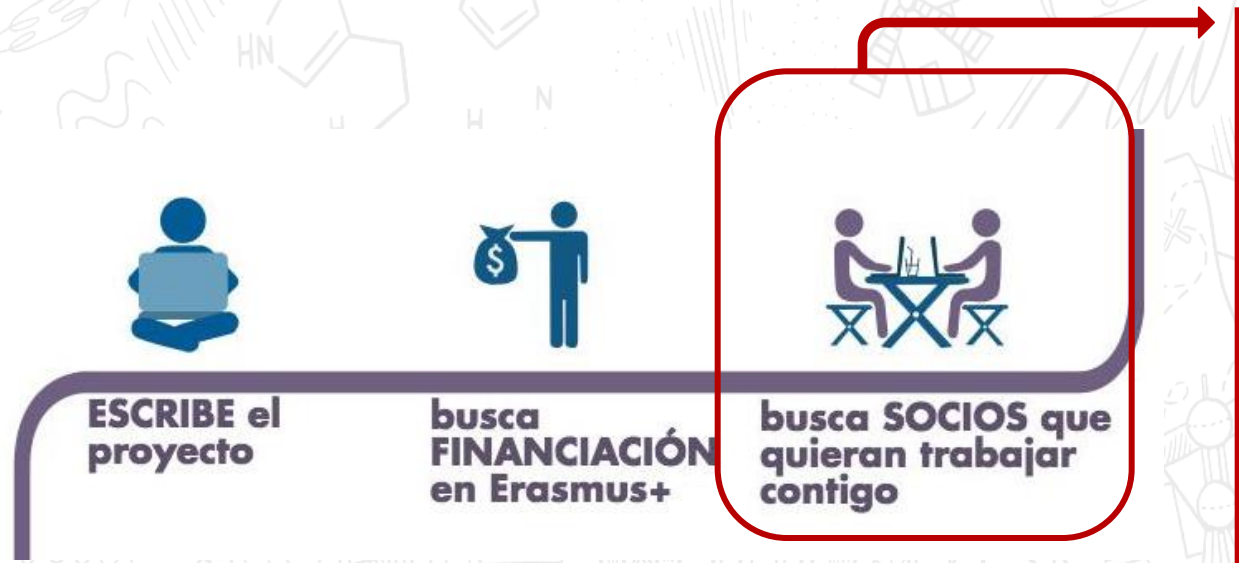
Etwinning

Paso a paso para un Proyecto Erasmus+



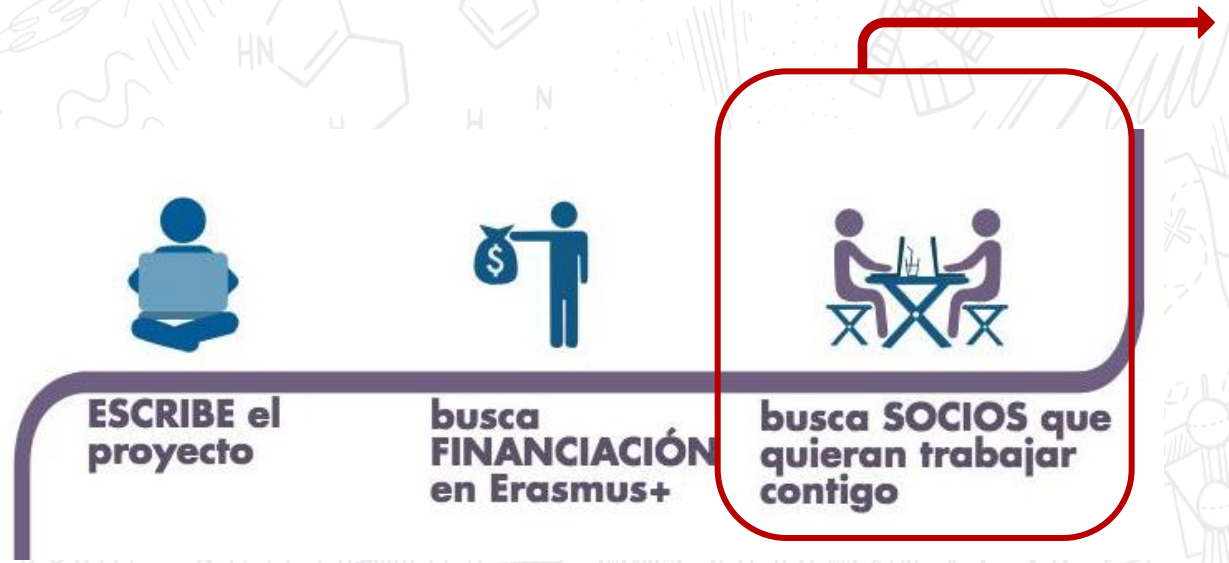
Etwinning
EPALE

Paso a paso para un Proyecto Erasmus+



- Etwinning*
- EPALE*
- School Education Gateway*

Paso a paso para un Proyecto Erasmus+



- Etwinning*
- EPALE*
- School Education Gateway*
- Antiguos socios*

Paso a paso para un Proyecto Erasmus+



Etwinning

EPALE

*School
Education
Gateway*

*Antiguos
socios*

Conocidos

Paso a paso para un Proyecto Erasmus+



ESCRIBE el proyecto



busca **FINANCIACIÓN** en Erasmus+



busca **SOCIOS** que quieran trabajar contigo

Etwinning

EPALE

School Education Gateway

Antiguos socios

Conocidos

TCA

SERVICIO ESPAÑOL PARA LA INTERNACIONALIZACIÓN DE LA EDUCACIÓN



GOBIERNO DE ESPAÑA

MINISTERIO DE EDUCACIÓN, CULTURA Y DEPORTE

sepie

SERVICIO ESPAÑOL PARA LA INTERNACIONALIZACIÓN DE LA EDUCACIÓN




Erasmus+

Enriqueciendo vidas, abriendo mentes.

TCA: Transnational Cooperation Activities

Actividades


 **KA101 – Consortium - Newcomers. Bergen, del 28 de noviembre al 1 de diciembre** ▼

 **Behind the scenes of teachers education – new challenges in Europe. Miedzeszyn, del 20 de noviembre al 2 de diciembre** ▼

 **Strategic Partnerships Plus: Innovation in Education. Bucharest, del 21 al 25 de noviembre** ▼

 **Inclusion scolaire pour les élèves handicapés et malades/School inclusion for disabled and sick learners. Poitiers, del 16 al 20 de Octubre.** ▼

 **Pilotage et gestion des établissements scolaires / School management. Poitiers, del 27 de noviembre al 1 de diciembre.** ▼

 **Action anti-bullying DAPHNE project experiences, practices and educational policies in acting against bullying and promoting an affective learning with other European practitioners. Ploiesti, del 16 al 20 de octubre** ▼

 **Inclusion within KA2. Varsovia, del 7 al 10 de Noviembre** ▼

Paso a paso para un Proyecto Erasmus+



Analiza tus **NECESIDADES** y piensa en tu **IDEA**



escribe un **BORRADOR**



preséntalo en tu centro y crea un **EQUIPO**



ESCRIBE el proyecto



busca **FINANCIACIÓN** en Erasmus+



busca **SOCIOS** que quieran trabajar contigo



ENVIA el formulario antes de que termine el plazo



espera por la selección de tu **AN**



si tu proyecto resultado financiado, **COMUNICASELO** a tus socios

firma el convenio de subvención con tu **AN** y...

poneos en marcha!



SERVICIO ESPAÑOL PARA LA INTERNACIONALIZACIÓN DE LA EDUCACIÓN

Paso a paso para un Proyecto Erasmus+



READ!

SERVICIO ESPAÑOL PARA LA INTERNACIONALIZACIÓN DE LA EDUCACIÓN

Antes de cumplimentar el formulario de solicitud

1. EU login

- Apertura de cuenta

2. PIC

- Obtención número PIC

3. URF

- Subida de documentos

SERVICIO ESPAÑOL PARA LA
INTERNACIONALIZACIÓN DE LA EDUCACIÓN



GOBIERNO DE ESPAÑA
MINISTERIO DE EDUCACIÓN, CULTURA Y DEPORTE



sepie
SERVICIO ESPAÑOL PARA LA
INTERNACIONALIZACIÓN DE LA EDUCACIÓN



Erasmus+
Enriqueciendo vidas, abriendo mentes.




EUROPEAN COMMISSION

Erasmus+
Programme Guide


PAR
R

In the case of conflicting meanings between language versions,
the English version prevails.

Version 1 (2014): 25/10/2017



European Commission



Education and Training
Monitor 2017



ET
2020
Education & Training

Guías de apoyo KA101/KA104

GOBIERNO DE ESPAÑA
MINISTERIO DE EDUCACIÓN, CULTURA Y DEPORTE

sepie
SERVICIO ESPAÑOL PARA LA INTERNACIONALIZACIÓN DE LA EDUCACIÓN

Erasmus+

FORMULARIO COMENTADO Erasmus+ Convocatoria 2017

PROYECTOS DE MOVILIDAD PARA EL APRENDIZAJE – ACCIÓN CLAVE 1 (KA1)

Educación Escolar – KA101

Unidad de Educación Escolar y de Personas Adultas

2018

Erasmus +

Formulario de solicitud
Convocatoria: 2017
KA1 - Movilidad de las personas por motivos de aprendizaje
KA101 - Movilidad de personal de Educación Escolar

A. Información general

PARA TODOS LOS SOLICITANTES TENGA EN CUENTA QUE AUNQUE SERÁ

- Tenga en cuenta que el evaluador de su solicitud no necesariamente conoce su sector ni su institución. Procure que los textos sean fácilmente comprensibles y desarrolle los acrónimos utilizados. Los campos de texto están limitados a un máximo de 5.000 caracteres.
- No dude en dar respuestas precisas y completas incluso si se entiende que las preguntas son repetidas.
- Le recomendamos que periódicamente guarde la información introducida en el formulario con el fin de evitar la pérdida de datos.
- Conserve toda la documentación relativa a la solicitud en formato digital.

Este formulario de solicitud contiene las siguientes secciones:

- Contexto: en esta sección se cumplimentan los datos de la organización receptiva y selecciona los datos de cualquier otra organización que participe como socia en el proyecto;
- Descripción del proyecto: en esta sección se cumplimenta la información sobre todas las etapas del proyecto: preparación, puesta en marcha de las actividades principales (particularmente las actividades de movilidad) y seguimiento;
- Presupuesto: en esta sección se introduce el importe de la ayuda de la UE que se solicita;
- Lista de comprobación / Aviso de Protección de Datos / Declaración Responsable: estas secciones informan al solicitante de las responsabilidades que conlleva el envío de la solicitud de ayuda;
- Anexos: en esta sección los solicitantes deben adjuntar los documentos adicionales obligatorios para cumplimentar la solicitud;
- Envío: en esta sección el solicitante puede confirmar la información proporcionada y enviar el formulario en línea.

Puede encontrar más información sobre el proceso de cumplimentación del formulario de solicitud en la Guía de formularios electrónicos.

Para consultar los criterios de calidad que se utilizarán al evaluar esta solicitud, consulte la Guía de criterios de calidad.

B. Contexto

Programa	Erasmus+
Acción clave	Movilidad de las personas por motivos de aprendizaje (KA1)
Acción	Movilidad de Estudiantes y Personal
Tipo de acción	Movilidad de personal de Educación Escolar
Convocatoria	2017
Ronda	Ronda 1
Fecha límite para el envío (dd-mm-aaaa hh:mm:ss - hora de Bruselas, Bélgica)	02-02-2017 11:00:00
Idioma para cumplimentar el formulario	Español

B.1. Identificación del Proyecto

Título del proyecto	Demo
Título del proyecto en inglés	Demo
Fecha de inicio del proyecto (dd-mm-aaaa)	01-06-20

Cumplimente los campos coloreados. Los campos grises se completan de forma automática.

Seleccione una fecha comprendida entre 01/06/2017 y 31/12/2017 haciendo uso del calendario, y teniendo en cuenta la cronología de las actividades previstas en el Proyecto.
ATENCIÓN: todas las movilidades deberán tener lugar dentro de este periodo.

Puede validar cada página pulsando el botón "validar". Esta función facilita el paso al siguiente campo activo que debe ser completado y confirmar que no hay errores: no significa que se ha procedido al envío de la solicitud de candidatura.

ES [Validar]

Página 1 de 24

Guías de apoyo KA2

Erasmus+ Convocatoria 2017

Asociaciones Estratégicas en el ámbito de la Educación Escolar KA201

Unidad de Educación Escolar y de Personas Adultas

2018

Compruebe que esta utilizando la última versión del formulario, que puede ser posterior al de este formulario comentado. Será la que figure en la web del SEPIE.

Formulario de solicitud
Convocatoria: 2016
KA2 Cooperación a innovación y el intercambio de buenas prácticas
Asociaciones estratégicas solo entre centros escolares
Valor del beneficio: 100

¡Atención! Este es el formulario KA219, para Asociaciones estratégicas SOLO entre centros escolares. Consulte previamente el documento Guía de solicitud de un proyecto de Asociación estratégica solo entre centros escolares (KA219).

- ✓ Tenga en cuenta que el evaluador de su solicitud no necesariamente conoce su sector ni su institución.
- ✓ Procure que los textos sean fácilmente comprensibles a través de una redacción clara; desarrolle siglas y acrónimos y evite tecnicismos o extranjerismos innecesarios.
- ✓ Los campos de texto están limitados a un máximo de 5.000 caracteres. NO se puede aportar más información de la contenida en los campos de este formulario.
- ✓ No dude en dar respuestas completas incluso si entiende que las preguntas son repetidas.
- ✓ Le recomendamos que periódicamente guarde la información introducida en el formulario con el fin de evitar la pérdida de datos.
- ✓ Conserve toda la documentación relativa a la solicitud en formato digital.
- ✓ Requisitos técnicos mínimos: Windows 7 y la última versión de Adobe Reader.

Los cuadros grises se completan de forma automática

La fecha de inicio recomendable es 01/09/2016

La duración de los proyectos puede ser de entre 12 y 36 meses. Se aconsejan duraciones de 12, 24 o 36 meses, y no de intervalos intermedios, pues pueden ocasionar problemas de gestión.



Erasmus +

Formulario de solicitud

Convocatoria: 2017

KA2 - Cooperación para la Innovación y el intercambio de buenas prácticas
KA201 - Asociaciones estratégicas para la educación escolar

Versión del formulario: 4.04



Erasmus+

Enriqueciendo vidas, abriendo mentes.

A. Información general

ADVERTENCIA:

ASEGÚRESE DE QUE TODAS LAS ORGANIZACIONES PARTICIPANTES INCLUIDAS EN LA SOLICITUD (EN ESPECIAL CENTROS ESCOLARES) TIENEN LA CAPACIDAD PARA FORMAR PARTE DE UN CONTRATO MULTIBENEFICIARIO.

PARA OBTENER INFORMACIÓN SOBRE EL MODELO ALTERNATIVO DE CONTRATO PARA ASOCIACIONES ESTRATÉGICAS SOLO ENTRE CENTROS ESCOLARES (A TRAVÉS DE UN CONVENIO DE SUBVENCIÓN MONOBENEFICIARIO), CONSULTE LA PARTE C DE LA GUÍA DEL PROGRAMA O PÓNGASE EN CONTACTO CON SU AGENCIA NACIONAL.

Este formulario de solicitud consta de las siguientes secciones principales:

- Contexto: en esta sección se solicita información general sobre el tipo de propuesta de proyecto que desea enviar;
- Organizaciones participantes: en esta sección se solicita información acerca de la organización solicitante y de otras organizaciones participantes implicadas como socios en el proyecto;
- Descripción del proyecto: en esta sección se solicita información acerca de las fases del proyecto, entre las que deben estar incluidas: la preparación, la ejecución y el seguimiento;
- Presupuesto: en esta sección se le pedirá que aporte información sobre la cantidad de la subvención de la UE que se solicita;
- Resumen del proyecto: en esta sección debe describir de una manera concisa la razón y los objetivos de su proyecto y explicar cómo planea conseguirlos.
- Lista de comprobación / Aviso legal sobre la política de protección de datos / Declaración responsable: en estas secciones se informa a la organización solicitante de las condiciones relevantes relacionadas con la presentación de la solicitud de subvención;
- Anexos: en esta sección los solicitantes deben adjuntar los documentos adicionales obligatorios para cumplimentar la solicitud;
- Envío: en esta sección el solicitante podrá confirmar la información proporcionada y enviar el formulario de manera electrónica.

Puede encontrar información sobre cómo rellenar esta solicitud leyendo las instrucciones de los formularios electrónicos.

B. Contexto

Programa	Erasmus+
Acción clave	Cooperación para la Innovación y el intercambio de buenas prácticas
Acción	Asociaciones Estratégicas
¿En qué ámbito tiene más impacto?	Asociaciones estratégicas para la educación escolar
Objetivo principal del proyecto	
Convocatoria	2017
Ronda	Ronda 1
Fecha límite para el envío (dd-mm-aaaa hh:mm:ss - hora de Bruselas, Bélgica)	20-03-2017 12:00:00
Idioma utilizado para cumplimentar el formulario	

B.1. Identificación del proyecto

Título del proyecto	
Título del proyecto en inglés	
Acronimo del proyecto	

Hash code del formulario: 0000000000000000



El formulario no ha sido enviado todavía

Validar

Formularios
2018

Paso a paso para un Proyecto Erasmus+



Analiza tus **NECESIDADES** y piensa en tu **IDEA**



escribe un **BORRADOR**



preséntalo en tu centro y crea un **EQUIPO**



ESCRIBE el proyecto



busca **FINANCIACIÓN** en Erasmus+



busca **SOCIOS** que quieran trabajar contigo



ENVIA el formulario antes de que termine el plazo



espera por la selección de tu **AN**



si tu proyecto resultado financiado, **COMUNICASELO** a tus socios

firma el convenio de subvención con tu **AN** y...

poneos en marcha!





GOBIERNO DE ESPAÑA



MINISTERIO DE EDUCACIÓN, CULTURA Y DEPORTE



SERVICIO ESPAÑOL PARA LA INTERNACIONALIZACIÓN DE LA EDUCACIÓN



Erasmus+

Enriqueciendo vidas, abriendo mentes.

Paso a paso para un Proyecto Erasmus+

Cohesión



ESCRIBE el proyecto



busca FINANCIACIÓN en Erasmus+



busca SOCIOS que quieran trabajar contigo

SERVICIO ESPAÑOL PARA LA INTERNACIONALIZACIÓN DE LA EDUCACIÓN





GOBIERNO DE ESPAÑA

MINISTERIO DE EDUCACIÓN, CULTURA Y DEPORTE



Erasmus+

Enriqueciendo vidas, abriendo mentes.

Paso a paso para un Proyecto Erasmus+

Cohesión
Claridad



ESCRIBE el proyecto



busca FINANCIACIÓN en Erasmus+



busca SOCIOS que quieran trabajar contigo

SERVICIO ESPAÑOL PARA LA INTERNACIONALIZACIÓN DE LA EDUCACIÓN



Paso a paso para un Proyecto Erasmus+

Cohesión
Claridad
Adecuación



ESCRIBE el proyecto

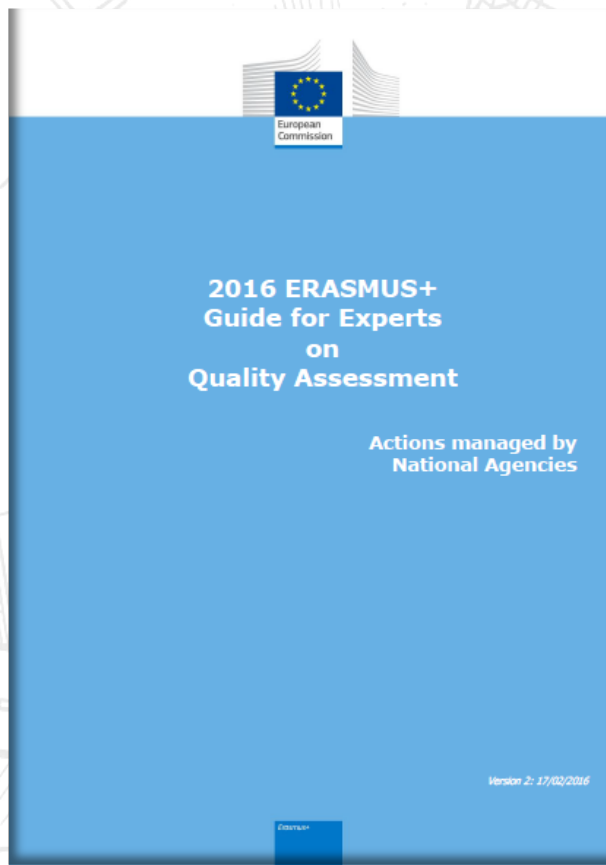


busca FINANCIACIÓN en Erasmus+



busca SOCIOS que quieran trabajar contigo

Guía para expertos en la evaluación de la calidad



SERVICIO ESPAÑOL PARA LA INTERNACIONALIZACIÓN DE LA EDUCACIÓN

Paso a paso para un Proyecto Erasmus+



Paso a paso para un Proyecto Erasmus+



ENVIA el formulario antes de que termine el plazo



espera por la selección de tu AN



si tu proyecto resultado financiado, **COMUNICASELO** a tus socios

Asegúrate de que...

- Todos los documentos relevantes se han adjuntado al formulario
 - Declaración responsable (incluida en el formulario)
 - Cronograma (KA2)
 - Mandatos (Consortios de KA1. Y todos los KA2, excepto KA229)
- Todos los socios han subido los documentos obligatorios en el Portal del Participante



Plazos

KA1: 1 de febrero, 12:00 del mediodía (hora de Bruselas)

KA2: 21 de marzo, 12:00 del mediodía (hora de Bruselas)

Paso a paso para un Proyecto Erasmus+



Paso a paso para un Proyecto Erasmus+



ENVIA el formulario antes de que termine el plazo



espera por la selección de tu AN



si tu proyecto resultado financiado, **COMUNICASELO** a tus socios

SERVICIO ESPAÑOL PARA LA INTERNACIONALIZACIÓN DE LA EDUCACIÓN

¿Qué sucede mientras tanto?



1

Recepción de
solicitudes



2

Comprobación de
duplicados



3

Elegibilidad



4

Evaluación

Expertos externos



5

Comprobación
de doble
financiación



6

Selección para
financiación



7

Comité de
evaluación



8

Validación

Resoluciones (fechas previstas)

KA1

Finales de mayo

**KA201
KA204**

julio

**KA229
coordinadores**

julio

**KA229
socios**

Finales de agosto

Paso a paso para un Proyecto Erasmus+



Analiza tus **NECESIDADES** y piensa en tu **IDEA**



escribe un **BORRADOR**



preséntalo en tu centro y crea un **EQUIPO**



ESCRIBE el proyecto



busca **FINANCIACIÓN** en Erasmus+



busca **SOCIOS** que quieran trabajar contigo



ENVIA el formulario antes de que termine el plazo



espera por la selección de tu **AN**



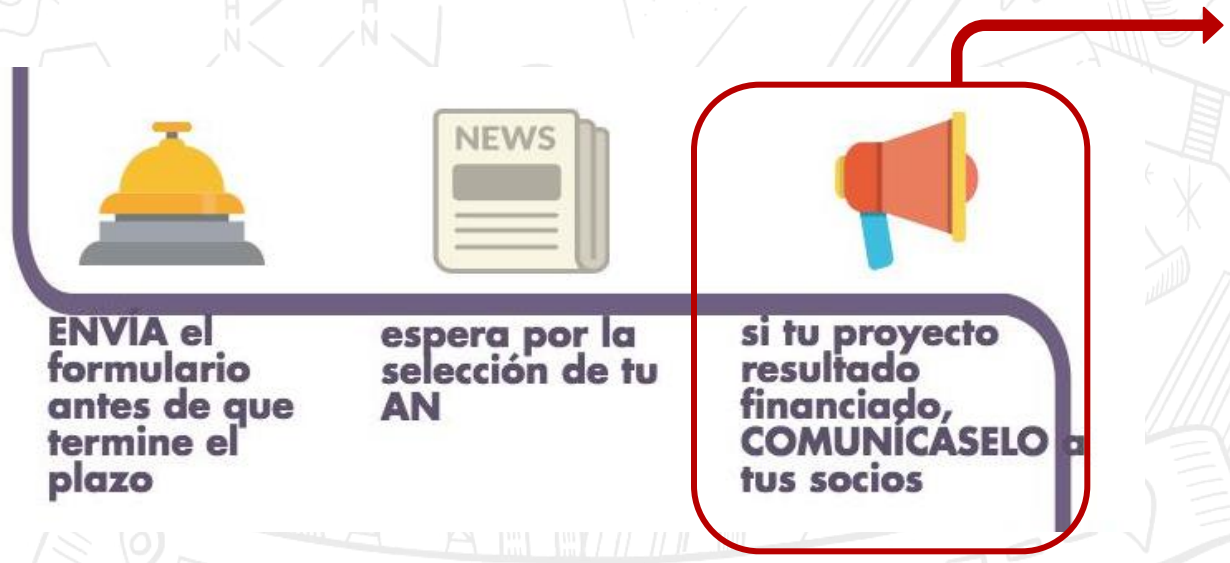
si tu proyecto resultado financiado, **COMUNICASELO** a tus socios

firma el convenio de subvención con tu **AN**
Y...

ponelos en marcha!



Paso a paso para un Proyecto Erasmus+



Paso a paso para un Proyecto Erasmus+



**Analiza tus
NECESIDADES y
piensa en tu IDEA**



**escribe un
BORRADOR**



**preséntalo en tu
centro y crea un
EQUIPO**



**ESCRIBE el
proyecto**



**busca
FINANCIACIÓN
en Erasmus+**



**busca SOCIOS que
quieran trabajar
contigo**



**ENVIA el
formulario
antes de que
termine el
plazo**



**espera por la
selección de tu
AN**



**si tu proyecto
resultado
financiado,
COMUNICASELO a
tus socios**

**firma el convenio de
subvención con tu AN
Y...**

**¡los proyectos ya
poneos en marcha!**




Paso a paso para un Proyecto Erasmus+

firma el convenio de subvención con tu AN



KA1 → NA

KA2 Coordinador → NA



KA229 cada socio → NA

Paso a paso para un Proyecto Erasmus+



Analiza tus **NECESIDADES** y piensa en tu **IDEA**



escribe un **BORRADOR**



preséntalo en tu centro y crea un **EQUIPO**



ESCRIBE el proyecto



busca **FINANCIACIÓN** en Erasmus+



busca **SOCIOS** que quieran trabajar contigo



ENVIA el formulario antes de que termine el plazo



espera por la selección de tu **AN**



si tu proyecto resultado financiado, **COMUNICASELO** a tus socios

firma el convenio de subvención con tu **AN**
Y...

poneos en marcha!





GOBIERNO DE ESPAÑA

MINISTERIO DE EDUCACIÓN, CULTURA Y DEPORTE

sepie
SERVICIO ESPAÑOL PARA LA INTERNACIONALIZACIÓN DE LA EDUCACIÓN



Erasmus+

Enriqueciendo vidas, abriendo mentes.

Paso a paso para un Proyecto Erasmus+



¡poneos en marcha!



SERVICIO ESPAÑOL PARA LA INTERNACIONALIZACIÓN DE LA EDUCACIÓN





¡Gracias por su atención!



SERVICIO ESPAÑOL PARA LA INTERNACIONALIZACIÓN DE LA EDUCACIÓN

-  www.sepie.es
-  www.erasmusplus.gob.es
-  asociaciones.escolar@sepie.es
-  movilidad.escolar@sepie.es

-  [ErasmusPlusSEPIE](https://www.facebook.com/ErasmusPlusSEPIE)
-  [@sepiegob](https://twitter.com/sepiegob)
- [#ErasmusPlusES](https://twitter.com/ErasmusPlusES)