



JORNADAS DE PROYECTOS DE MOVILIDAD KA171-HED ERASMUS+ 2022

RESULTADOS Y NOVEDADES EN EL ÁMBITO DE
EDUCACIÓN SUPERIOR
CONVOCATORIA 2022

La Laguna, 30 de junio de 2022

ÍNDICE

- 1. Novedades KA171-HED**
- 2. Diferencias entre las dos acciones de movilidad de dimensión internacional**
- 3. Análisis de solicitudes KA171-HED**
- 4. Solicitudes de acciones centralizadas de dimensión internacional. Contexto europeo**
 - 1. Erasmus Mundus**
 - 2. Desarrollo de Capacidades en Educación Superior**
 - 3. Acciones Jean Monnet**

1

Novedades KA171-HED

Novedades KA171-HED

Denominación

2014-2020

Movilidad de estudiantes y personal entre países del programa y asociados
(KA 107)

2022-2027

Movilidad de estudiantes y personal de educación superior financiada con fondos de política exterior
(KA 171- HED)

NEW



KA107
Proyectos abiertos
de 2019 y 2020

KA171
2022 es su primera
convocatoria de
Erasmus+ 2021-2027

Novedades KA171-HED

Definición

- ⊖ **Cambio de denominación:** Movilidad de estudiantes y personal de educación superior financiada por fondos de política exterior;
- ⊖ **Incremento** de la ayuda de OS a 500€;
- ⊖ **Variedad en tipología de movilidades:** física y combinada
- ⊖ **Variedad en duraciones:** movilidades de corta y larga duración
- ⊖ **Ayudas adicionales:**
 - ⊖ Para estudiantes de entornos desfavorecidos;
 - ⊖ Para apoyo a la inclusión
 - ⊖ Para viaje ecológico;
- ⊖ **Sincronización** con la KA131-HED internacional;
- ⊖ **Mantiene** la base de acción anterior:
 - ⊖ Movilidades entrantes y salientes;
 - ⊖ 4 acciones: SMS+SMP+STA+STT;



KA171

- Continuidad de KA107;
- Ajuste a las prioridades de Erasmus+ 2021-2027

Dimensión internacional 2021-2027

Denominación de países



Países del programa → Estados miembros de la UE y terceros países asociados al programa

Países asociados → Terceros países no asociados al programa

Nueva denominación de países participantes

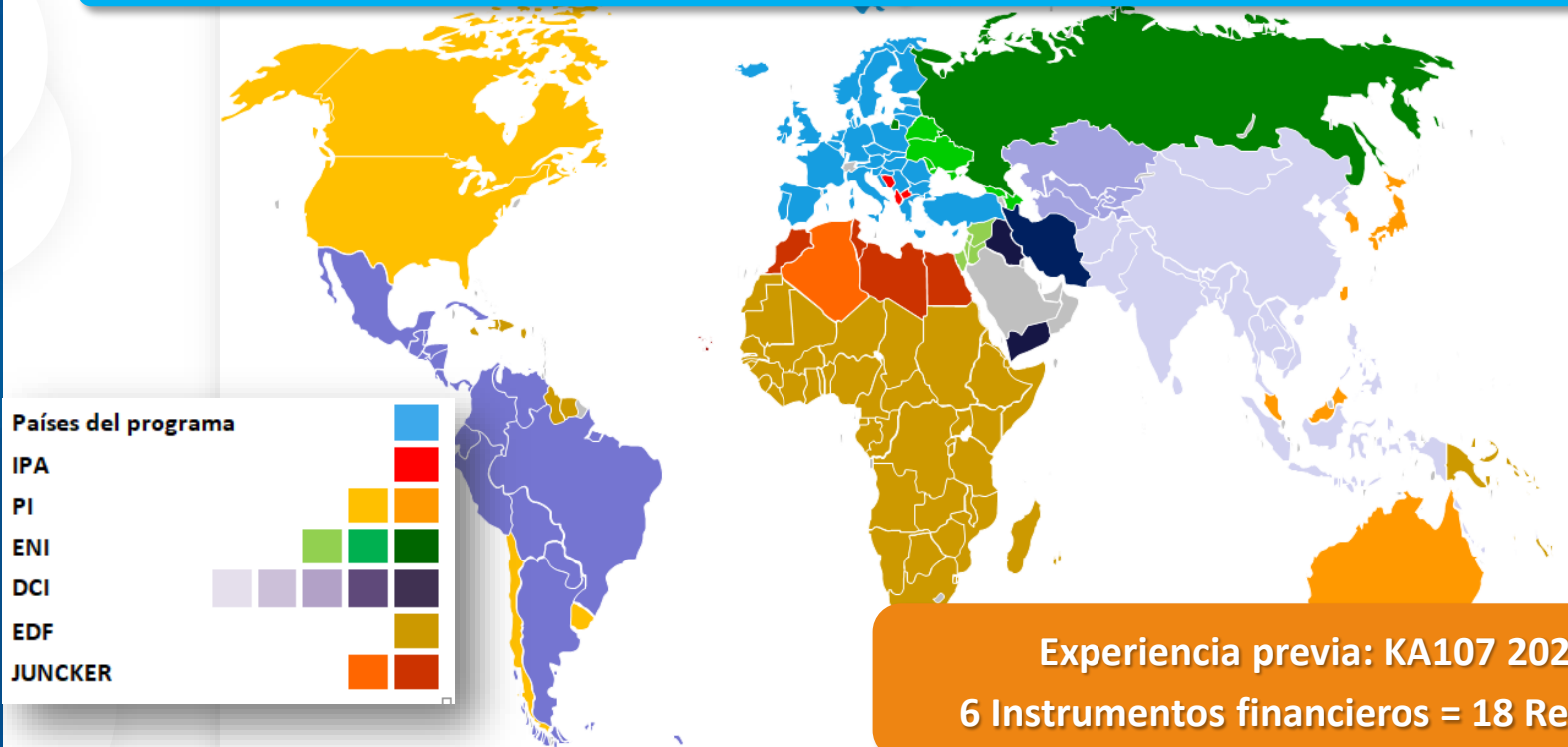
Dimensión internacional 2021-2027

Distribución de países KA171-HED



Dimensión internacional 2015-2020

Distribución países KA107



Experiencia previa: KA107 2020.
6 Instrumentos financieros = 18 Regiones

Dimensión internacional 2015-2020

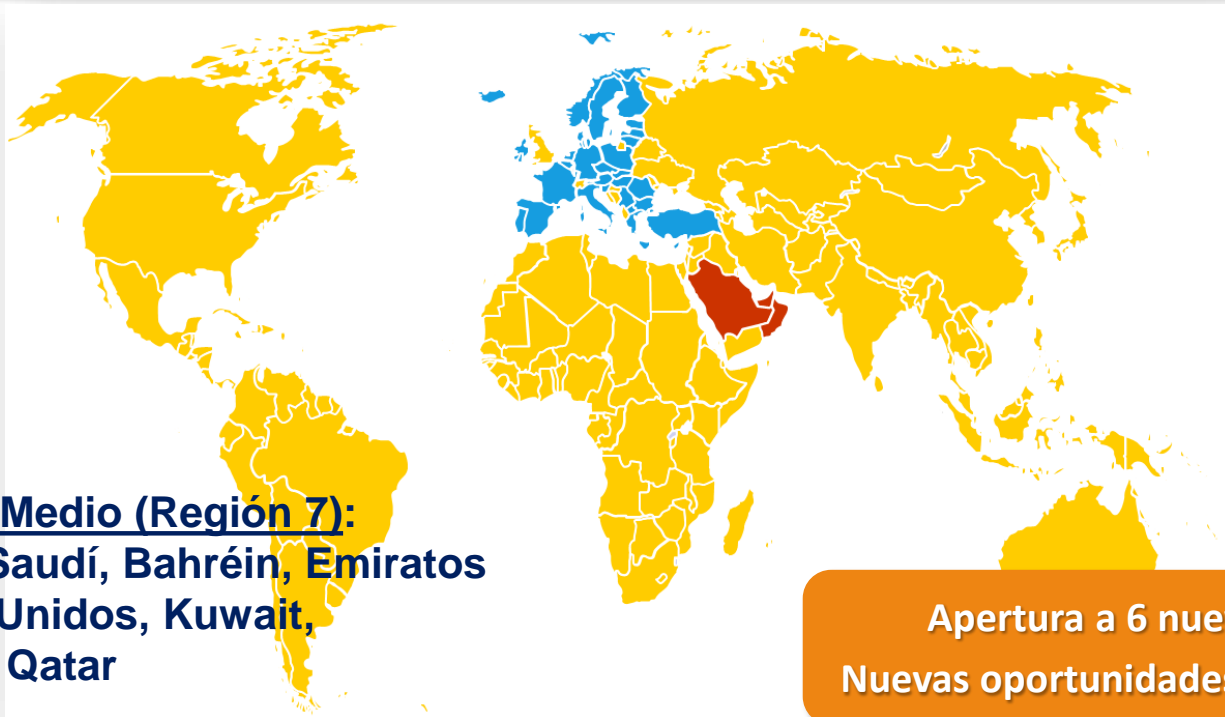
Experiencia previa KA107



Experiencia previa: KA107 2020.
España ha cooperado con 122 países

Cobertura geográfica

Incorporación de nuevas regiones



Oriente Medio (Región 7):
Arabia Saudí, Bahréin, Emiratos
Árabes Unidos, Kuwait,
Omán y Qatar

Apertura a 6 nuevos países =
Nuevas oportunidades de cooperación

Cobertura geográfica

Incorporación de nuevas regiones

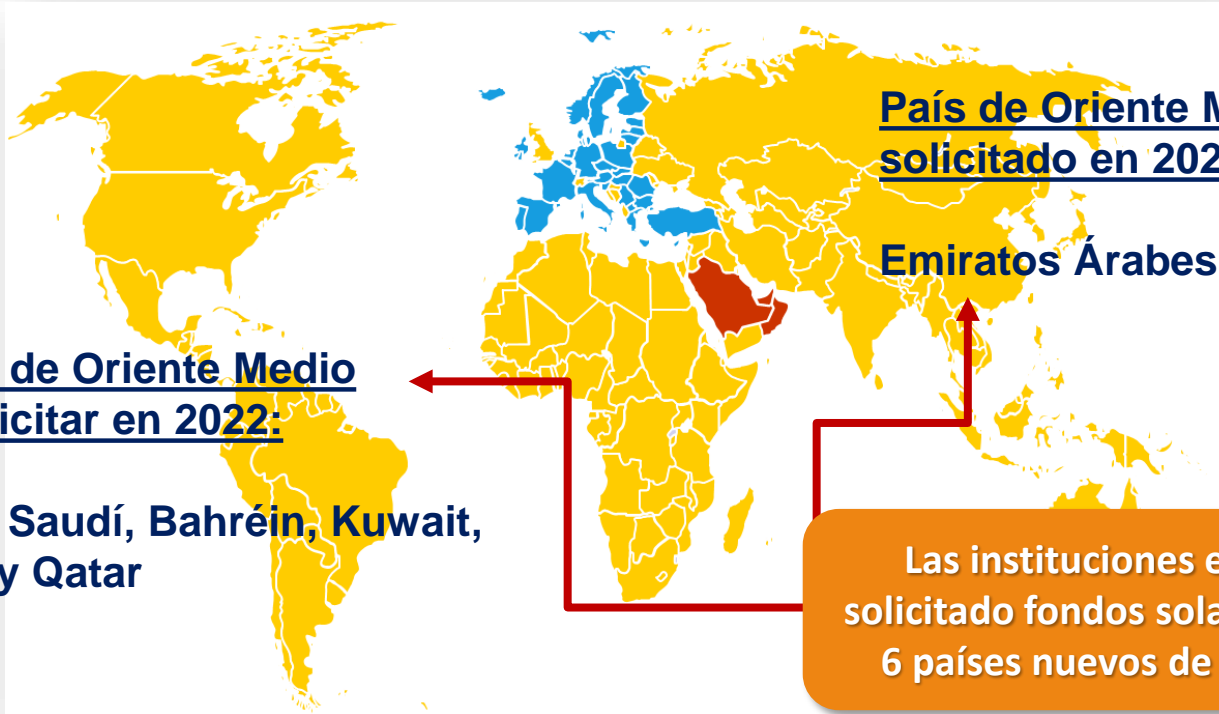
Países de Oriente Medio
sin solicitar en 2022:

Arabia Saudí, Bahréin, Kuwait,
Omán y Qatar

País de Oriente Medio
solicitado en 2022:

Emiratos Árabes Unidos

Las instituciones españolas han
solicitado fondos solamente a **1** de los
6 países nuevos de Oriente Medio



2

Diferencia entre las dos acciones de movilidad de dimensión internacional

Dimensión internacional 2021-2027

Cobertura por los instrumentos de la acción exterior

IPA III → Instrumento de Ayuda Preadhesión [IAP/III]

- Región 1 (Balcanes Occidentales)

NDICI → Instrumento de Vecindad, Cooperación al Desarrollo y Cooperación Internacional - Europa Global [IVCDICI-Europa Global]

- Regiones 2-12

KA171-HED



KA131-HED

Sin cobertura por los instrumentos de la acción exterior

- Regiones 13-14

KA131-HED

Dimensión internacional 2021-2027

Cobertura por los instrumentos de acción exterior

Balcanes Occidentales (Región 1)	Albania, Bosnia y Herzegovina, Kosovo, Montenegro
Vecindad oriental (Región 2)	Armenia, Azerbaiyán, Bielorrusia, Georgia, Moldavia, Territorio de Ucrania reconocido por el Derecho internacional
Países del Mediterráneo meridional (Región 3)	Argelia, Egipto, Israel, Jordania, Líbano, Libia, Marruecos, Palestina, Siria, Túnez
Federación de Rusia (Región 4)	Territorio de Rusia reconocido por el Derecho internacional
Asia (Región 5)	Bangladés, Bután, Camboya, China, Filipinas, India, Indonesia, Laos, Malasia, Maldivas, Mongolia, Myanmar/Birmania, Nepal, Pakistán, República Popular Democrática de Corea, Sri Lanka, Tailandia y Vietnam Países de renta alta: Brunéi, Corea, Hong Kong, Japón, Macao, Singapur y Taiwán
Asia Central (Región 6)	Afganistán, Kazajistán, Kirguistán, Tayikistán, Turkmenistán y Uzbekistán
Oriente Medio (Región 7)	Irak, Irán y Yemen Países de renta alta: Arabia Saudí, Baréin, Emiratos Árabes Unidos, Kuwait, Omán y Qatar
Pacífico (Región 8)	Fiyi, Islas Cook, Islas Marshall, Islas Salomón, Kiribati, Micronesia, Nauru, Niue, Palaos, Papúa Nueva Guinea, Samoa, Timor Oriental, Tonga, Tuvalu, Vanuatu Países de renta alta: Australia, Nueva Zelanda
África subsahariana (Región 9)	Angola, Benín, Botsuana, Burkina Faso, Burundi, Cabo Verde, Camerún, Chad, Comoras, Congo, Costa de Marfil, Eritrea, Eswatini, Etiopía, Gabón, Gambia, Ghana, Guinea, Guinea Bissau, Guinea Ecuatorial, Kenia, Lesoto, Liberia, Madagascar, Malawi, Mali, Mauricio, Mauritania, Mozambique, Namibia, Níger, Nigeria, República Centroafricana, República Democrática del Congo, Ruanda, Santo Tomé y Príncipe, Senegal, Seychelles, Sierra Leona, Somalia, Sudáfrica, Sudán, Sudán del Sur, Tanzania, Togo, Uganda, Yibuti, Zambia, Zimbabue
América Latina (Región 10)	Argentina, Bolivia, Brasil, Chile, Colombia, Costa Rica, Ecuador, El Salvador, Guatemala, Honduras, México, Nicaragua, Panamá, Paraguay, Perú, Uruguay y Venezuela
Caribe (Región 11)	Antigua y Barbuda, Bahamas, Barbados, Belice, Cuba, Dominica, Granada, Guyana, Haití, Jamaica, República Dominicana, San Cristóbal y Nieves, Santa Lucía, San Vicente y las Granadinas, Surinam y Trinidad y Tobago
Estados Unidos y Canadá (Región 12)	Estados Unidos de América y Canadá

IPA III

NDICI

Dimensión internacional. 2021-2027

Sin cobertura por los instrumentos de acción exterior

Región 13 Andorra, Mónaco, San Marino y Estado de la Ciudad del Vaticano

Región 14 Islas Feroe, Reino Unido, Suiza

Solamente para
KA131-HED
internacional

Movilidad internacional

Diferencias entre las acciones de educación superior

Movilidad internacional de salida

Proyectos de movilidad financiados con fondos de política interior
KA131-HED

A todos los países del mundo
Regiones 1 a 14

Movilidad internacional de salida y entrada

Proyectos de movilidad financiados con fondos de política exterior
KA171-HED

Solamente a regiones cubiertas por fondos de política exterior
Regiones 1 a 12

Movilidad internacional

Diferencias entre las acciones de educación superior

KA131-HED

Hasta 20% del presupuesto total adjudicado

Duración 26 meses

Inicio de actividad: 01.06.2022

No requiere evaluación de calidad

Sin competitividad con otros beneficiarios

KA171-HED

Todo el presupuesto adjudicado

Duración 24 o 36 meses

Inicio de actividad: 01.08.2022

Requiere evaluación de calidad

Competitividad con otros beneficiarios

3

Análisis de solicitudes KA171-HED

Movilidad Internacional KA171-HED

Tipos de instituciones



103
solicitudes KA171-HED
en total

86%
de solicitudes
con experiencia
en KA107

Movilidad Internacional KA171-HED

Actividades solicitadas

103 solicitudes

98

Movilidad de personal

93

Movilidad de estudiantes

15

Solamente 1 actividad

5

Solamente movilidad de estudiantes

10

Solamente movilidad de personal

Movilidad Internacional KA171-HED

Evaluaciones

420 evaluaciones

103

solicitudes

12

Número máximo de regiones. 2 proyectos

4

media de regiones por proyecto

5

proyectos con > 10 regiones

44

proyectos con 1-2 regiones

Movilidad Internacional KA171-HED

Duración de proyectos

103 SOLICITUDES

❖ 23 solicitudes

❖ 80 solicitudes



24 o 36 meses



24 meses



36 meses

Inicio de actividades: **1 agosto 2022**

24 meses: 01.08.2022 - 31.07.2024

36 meses: 01.08.2022 - 31.07.2025



78% de solicitudes
tienen prevista
cooperación para
duración máxima
(36 meses)

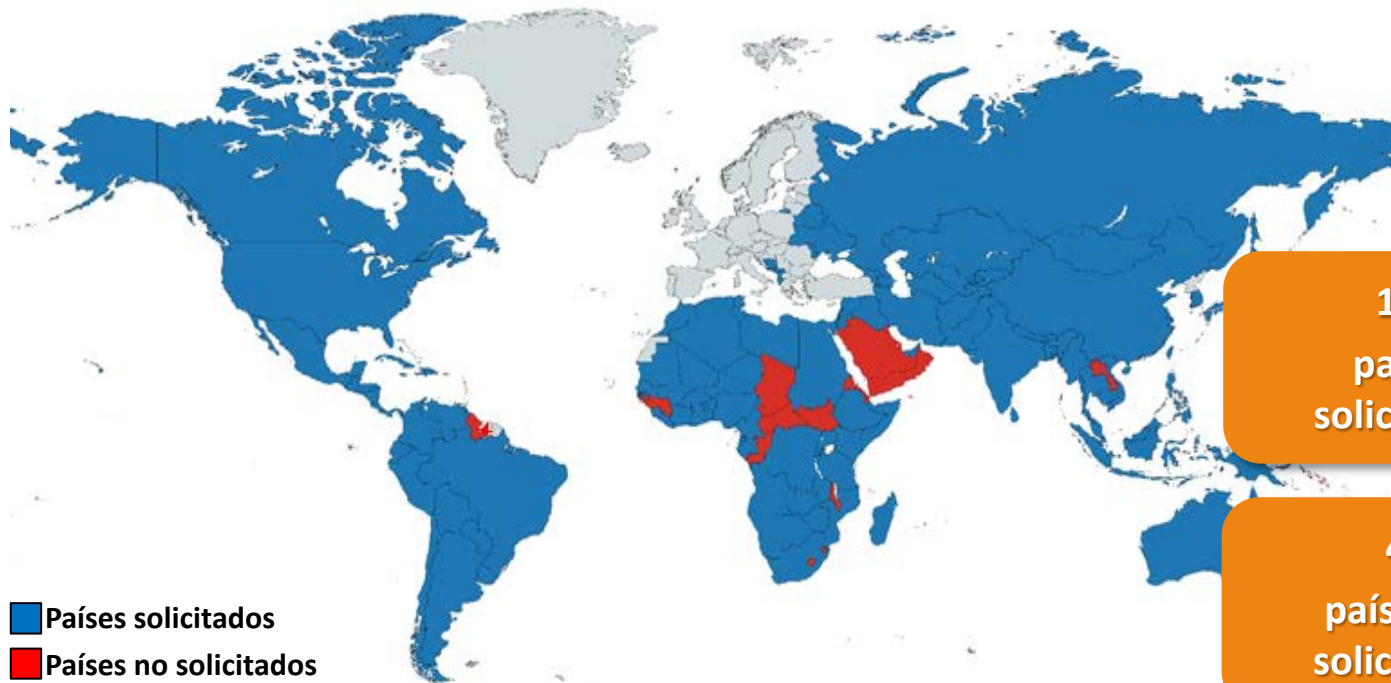
Movilidad Internacional KA171-HED

Países solicitados vs no solicitados

Balcanes Occidentales (Región 1)	Albania, Bosnia y Herzegovina, Kosovo, Montenegro
Vecindad oriental (Región 2)	Armenia, Azerbaiyán, Bielorrusia, Georgia, Moldavia, Territorio de Ucrania reconocido por el Derecho internacional
Países del Mediterráneo meridional (Región 3)	Argelia, Egipto, Israel, Jordania, Líbano, Libia, Marruecos, Palestina, Siria, Túnez
Federación de Rusia (Región 4)	Territorio de Rusia reconocido por el Derecho internacional
Asia (Región 5)	Bangladés, Bután, Camboya, China, Filipinas, India, Indonesia, Laos , Malasia, Maldivas , Mongolia, Myanmar/Birmania, Nepal, Pakistán, República Popular Democrática de Corea , Sri Lanka, Tailandia y Vietnam Países de renta alta: Brunéi , Corea, Hong Kong, Japón, Macao, Singapur y Taiwán
Asia Central (Región 6)	Afganistán, Kazajistán, Kirguistán, Tayikistán, Turkmenistán y Uzbekistán
Oriente Medio (Región 7)	Irak, Irán y Yemen Países de renta alta: Arabia Saudí, Baréin , Emiratos Árabes Unidos, Kuwait, Omán y Qatar
Pacífico (Región 8)	Fiyi, Islas Cook, Islas Marshall, Islas Salomón, Kiribati, Micronesia, Nauru, Niue, Palaos , Papúa Nueva Guinea, Samoa , Timor Oriental, Tonga, Tuvalu, Vanuatu Países de renta alta: Australia, Nueva Zelanda
África subsahariana (Región 9)	Angola, Benín, Botsuana, Burkina Faso, Burundi, Cabo Verde, Camerún, Chad, Comoras, Congo , Costa de Marfil, Eritrea, Esuatini , Etiopía, Gabón, Gambia, Ghana, Guinea, Guinea Bissau , Guinea Ecuatorial, Kenia, Lesoto , Liberia, Madagascar, Malawi , Mali, Mauricio, Mauritania, Mozambique, Namibia, Níger, Nigeria, República Centroafricana , República Democrática del Congo, Ruanda, Santo Tomé y Príncipe, Senegal, Seychelles, Sierra Leona, Somalia, Sudáfrica, Sudán, Sudán del Sur , Tanzania, Togo, Uganda, Yibuti , Zambia, Zimbabue
América Latina (Región 10)	Argentina, Bolivia, Brasil, Chile, Colombia, Costa Rica, Ecuador, El Salvador, Guatemala, Honduras, México, Nicaragua, Panamá, Paraguay, Perú, Uruguay y Venezuela
Caribe (Región 11)	Antigua y Barbuda , Bahamas, Barbados , Belice, Cuba, Dominica, Granada, Guyana , Haití, Jamaica, República Dominicana, San Cristóbal y Nieves, Santa Lucía, San Vicente y las Granadinas, Surinam y Trinidad y Tobago
Estados Unidos y Canadá (Región 12)	Estados Unidos de América y Canadá

Movilidad Internacional KA171-HED

Países solicitados vs **no solicitados**



■ Países solicitados
■ Países no solicitados

119
países
solicitados

43
países no
solicitados

Movilidad Internacional KA171-HED

Países más solicitados

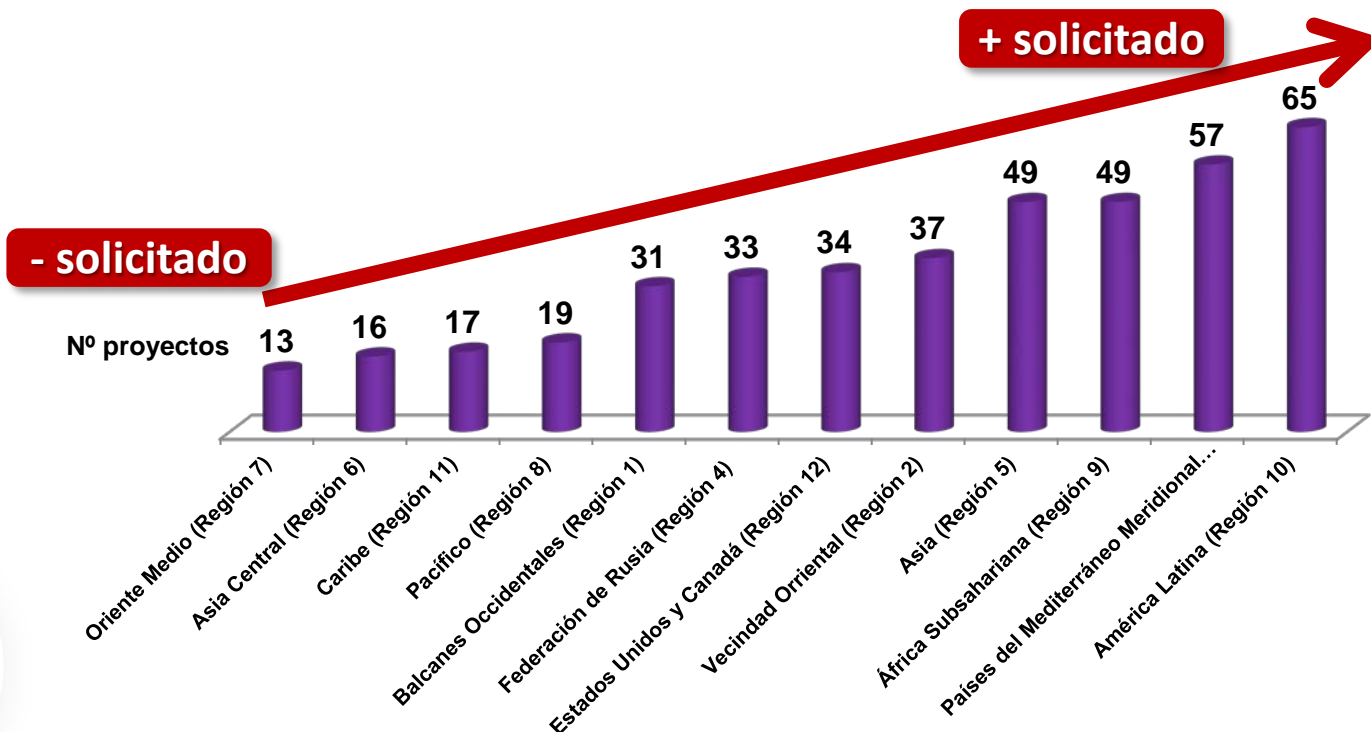
Región	País	Nº Solicitudes
South-Mediterranean (Region 3)	Morocco	35
Latin America (Region 10)	Chile	34
Latin America (Region 10)	Colombia	34
Latin America (Region 10)	Mexico	34
Russian Federation (Region 4)	Russian Federation	33
US and Canada (Region 12)	United States of America	31
Latin America (Region 10)	Argentina	30
South-Mediterranean (Region 3)	Tunisia	29
Neighbourhood East (Region 2)	Georgia	28
Asia (Region 5)	Japan	26
Latin America (Region 10)	Brazil	25
South-Mediterranean (Region 3)	Israel	25
Neighbourhood East (Region 2)	Ukraine	24
Western Balkans (Region 1)	Albania	23
Latin America (Region 10)	Peru	23
South-Mediterranean (Region 3)	Algeria	22
Asia (Region 5)	China	22
South-Mediterranean (Region 3)	Jordan	22
Latin America (Region 10)	Ecuador	21
South-Mediterranean (Region 3)	Egypt	21

Países incluidos
en > 20
solicitudes

Las 12 regiones
han sido
cubiertas

Movilidad Internacional KA171-HED

Regiones más solicitadas



Movilidad Internacional KA171-HED

Presupuesto y movidades solicitadas

103 SOLICITUDES → **108.349.027 €**

El presupuesto más bajo → 3.620 €

El presupuesto más alto → 19.307.965 €

103 SOLICITUDES → **24.596 movidades**

Proyecto con menos movidades → 1 movidad

Proyecto con más movidades → 5.159 movidades

Un ligero descenso en comparación con KA107 2020:

- 133 proyectos
- 110.485.264 € presupuesto
- 27.418 movidades

Movilidad Internacional KA171-HED

Distribución de presupuesto por regiones

Nº Región	Nombre Región	Presupuesto	%
9	África Subsahariana	4.086.796 €	23%
2	Vecindad Oriental	3.531.061 €	19%
1	Balcanes Occidentales	3.317.344 €	18%
3	Países del Mediterráneo Meridional	2.767.436 €	15%
5	Asia	1.578.575 €	9%
4	Federación de Rusia	1.035.416 €	6%
12	Estados Unidos y Canadá	529.447 €	3%
10	América Latina	526.535 €	3%
6	Asia Central	415.094 €	2%
8	Pacífico	145.239 €	1%
7	Oriente Medio	121.579 €	1%
11	Caribe	94.963 €	1%
		18.149.485,00 €	100%

75%

4 regiones = 75% del total presupuesto

*Cofinanciación MUNI 2.000.000 €

TOTAL 20.149.485,00 €

Movilidad Internacional KA171-HED

Presupuesto solicitado vs asignado a España

Nº Región	Nombre Región	Presupuesto asignado*	Presupuesto solicitado	Sobredemanda
1	Balcanes Occidentales	3.317.344 €	6.862.040,00 €	X 2
2	Vecindad Oriental	3.531.061 €	8.462.812,00 €	X 2
3	Países del Mediterráneo Meridional	2.767.436 €	16.248.071,00 €	X 6
4	Federación de Rusia	1.035.416 €	5.137.260,00 €	X 5
5	Asia	1.578.575 €	16.839.444,00 €	X 11 ↗
6	Asia Central	415.094 €	2.719.510,00 €	X 7
7	Oriente Medio	121.579 €	1.051.910,00 €	X 9
8	Pacífico	145.239 €	1.920.848,00 €	X 13 ↗
9	África Subsahariana	4.086.796 €	13.087.030,00 €	X 3
10	América Latina	2.526.535 €	28.763.452,00 €	X 11 ↗
11	Caribe	94.963 €	3.171.698,00 €	X 33 ↗
12	Estados Unidos y Canadá	529.447 €	4.084.952,00 €	X 8

* Incluye cofinanciación de MUNI de 2M € para Am. Latina

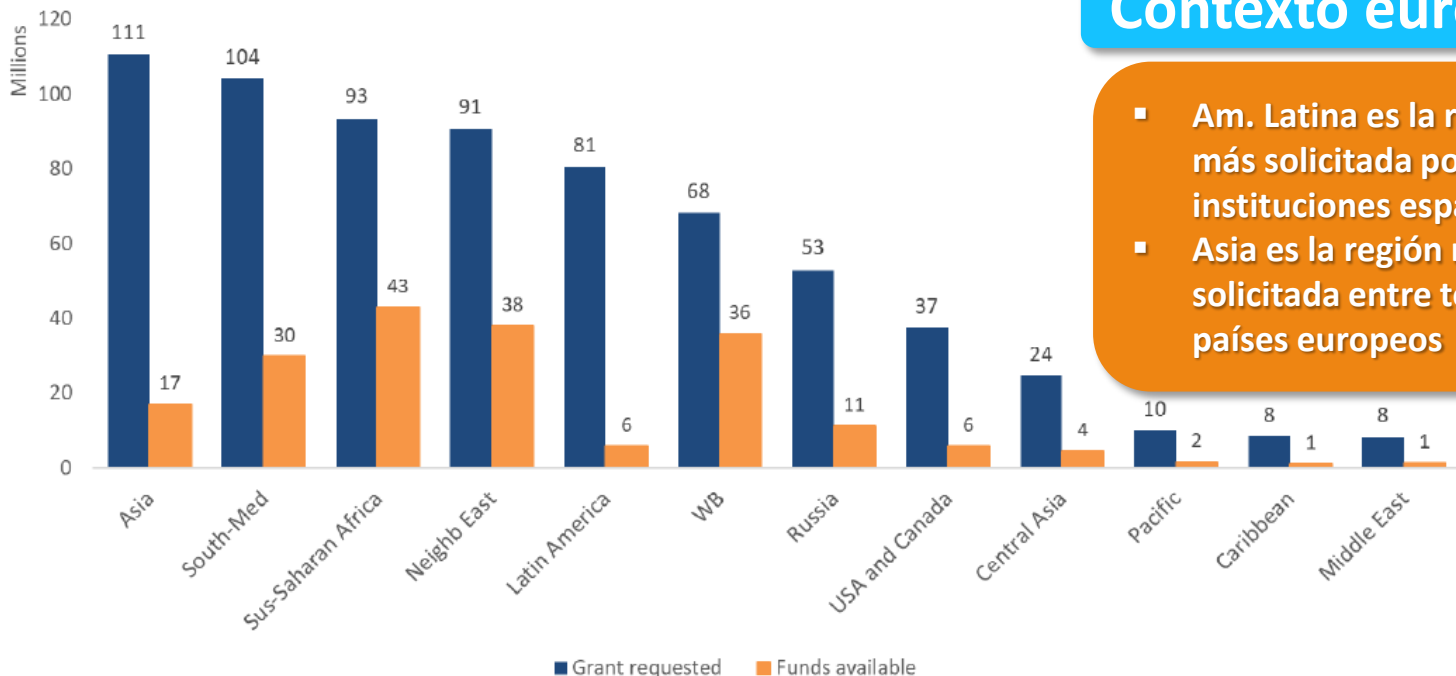
20.149.485 €

108.349.027,00 €

X 5

Movilidad Internacional KA171-HED

Presupuesto solicitado vs disponible por región



Contexto europeo

- Am. Latina es la región más solicitada por instituciones españolas.
- Asia es la región más solicitada entre todos los países europeos

Movilidad Internacional KA171-HED

Calendario 2022

ENERO						
Lu	Ma	Mi	Ju	Vi	Sá	Do
1	2	3	4	5	6	7
8	9	10	11	12	13	14
15	16	17	18	19	20	21
22	23	24	25	26	27	28
29	30	31				

Publicación de formulario solicitud

FEBRERO						
Lu	Ma	Mi	Ju	Vi	Sá	Do
1	2	3	4	5	6	7
8	9	10	11	12	13	14
15	16	17	18	19	20	21
22	23	24	25	26	27	28
29						

Presentación de solicitudes

MARZO						
Lu	Ma	Mi	Ju	Vi	Sá	Do
1	2	3	4	5	6	7
8	9	10	11	12	13	14
15	16	17	18	19	20	21
22	23	24	25	26	27	28
29	30	31				

Elegibilidad formal; Formación de expertos externos

ABRIL						
Lu	Ma	Mi	Ju	Vi	Sá	Do
1	2	3	4	5	6	7
8	9	10	11	12	13	14
15	16	17	18	19	20	21
22	23	24	25	26	27	28
29	30					

Evaluación de calidad de solicitudes

MAYO						
Lu	Ma	Mi	Ju	Vi	Sá	Do
1	2	3	4	5	6	7
8	9	10	11	12	13	14
15	16	17	18	19	20	21
22	23	24	25	26	27	28
29	30	31				

Resolución provisional de solicitudes admitidas

JUNIO						
Lu	Ma	Mi	Ju	Vi	Sá	Do
1	2	3	4	5	6	7
8	9	10	11	12	13	14
15	16	17	18	19	20	21
22	23	24	25	26	27	28
29	30					

Resolución definitiva de solicitudes admitidas

JULIO						
Lu	Ma	Mi	Ju	Vi	Sá	Do
1	2	3	4	5	6	7
8	9	10	11	12	13	14
15	16	17	18	19	20	21
22	23	24	25	26	27	28
29	30	31				

Comité de evaluación; Adjudicación de fondos

AGOSTO						
Lu	Ma	Mi	Ju	Vi	Sá	Do
1	2	3	4	5	6	7
8	9	10	11	12	13	14
15	16	17	18	19	20	21
22	23	24	25	26	27	28
29	30	31				

Comienzo de período de elegibilidad de proyectos

SEPTIEMBRE						
Lu	Ma	Mi	Ju	Vi	Sá	Do
1	2	3	4	5	6	7
8	9	10	11	12	13	14
15	16	17	18	19	20	21
22	23	24	25	26	27	28
29	30					

Firma de convenios de subvención

OCTUBRE						
Lu	Ma	Mi	Ju	Vi	Sá	Do
1	2	3	4	5	6	7
8	9	10	11	12	13	14
15	16	17	18	19	20	21
22	23	24	25	26	27	28
29	30	31				

NOVIEMBRE						
Lu	Ma	Mi	Ju	Vi	Sá	Do
1	2	3	4	5	6	7
8	9	10	11	12	13	14
15	16	17	18	19	20	21
22	23	24	25	26	27	28
29	30					

DICIEMBRE						
Lu	Ma	Mi	Ju	Vi	Sá	Do
1	2	3	4	5	6	7
8	9	10	11	12	13	14
15	16	17	18	19	20	21
22	23	24	25	26	27	28
29	30	31				

4

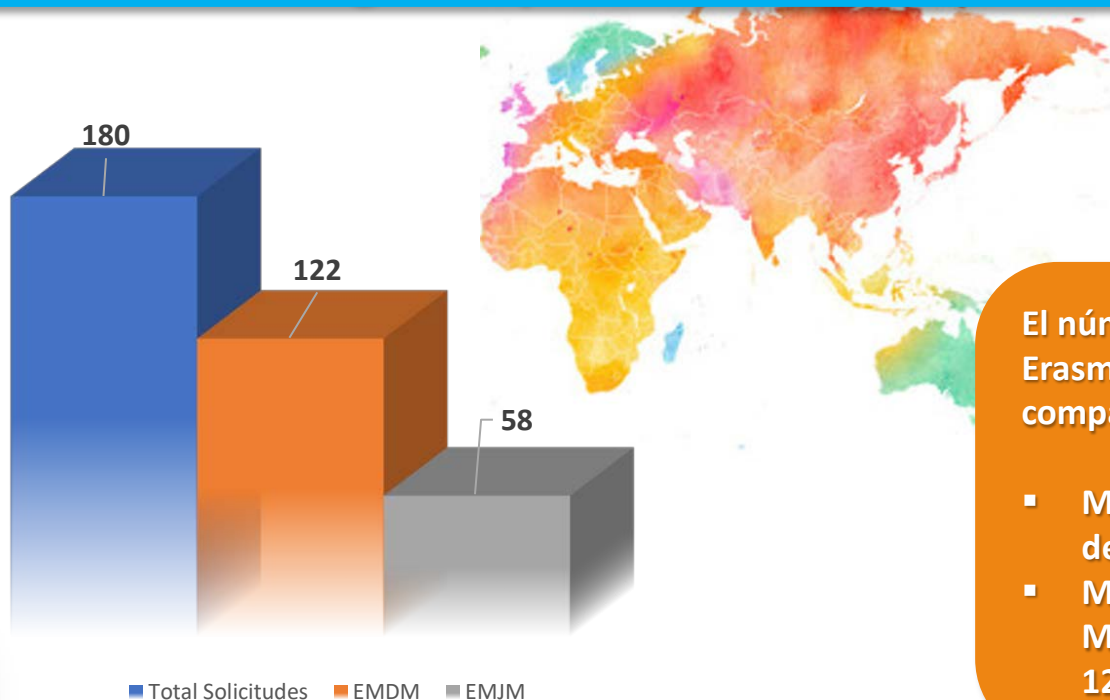
Solicitudes de acciones centralizadas de dimensión internacional. Contexto europeo

4.1.

Acción Erasmus Mundus

Acción Erasmus Mundus

Ránking europeo de solicitudes recibidas 2022



El número total de solicitudes de Erasmus Mundus ha bajado en comparación con 2021:

- Másteres Erasmus Mundus - de 70 en 2021 a 58 en 2022;
- Medidas de Diseño Erasmus Mundus - de 148 en 2021 a 122 en 2022;

■ Total Solicitudes ■ EMDM ■ EMJM

Acción Erasmus Mundus

Análisis de solicitudes recibidas 2022

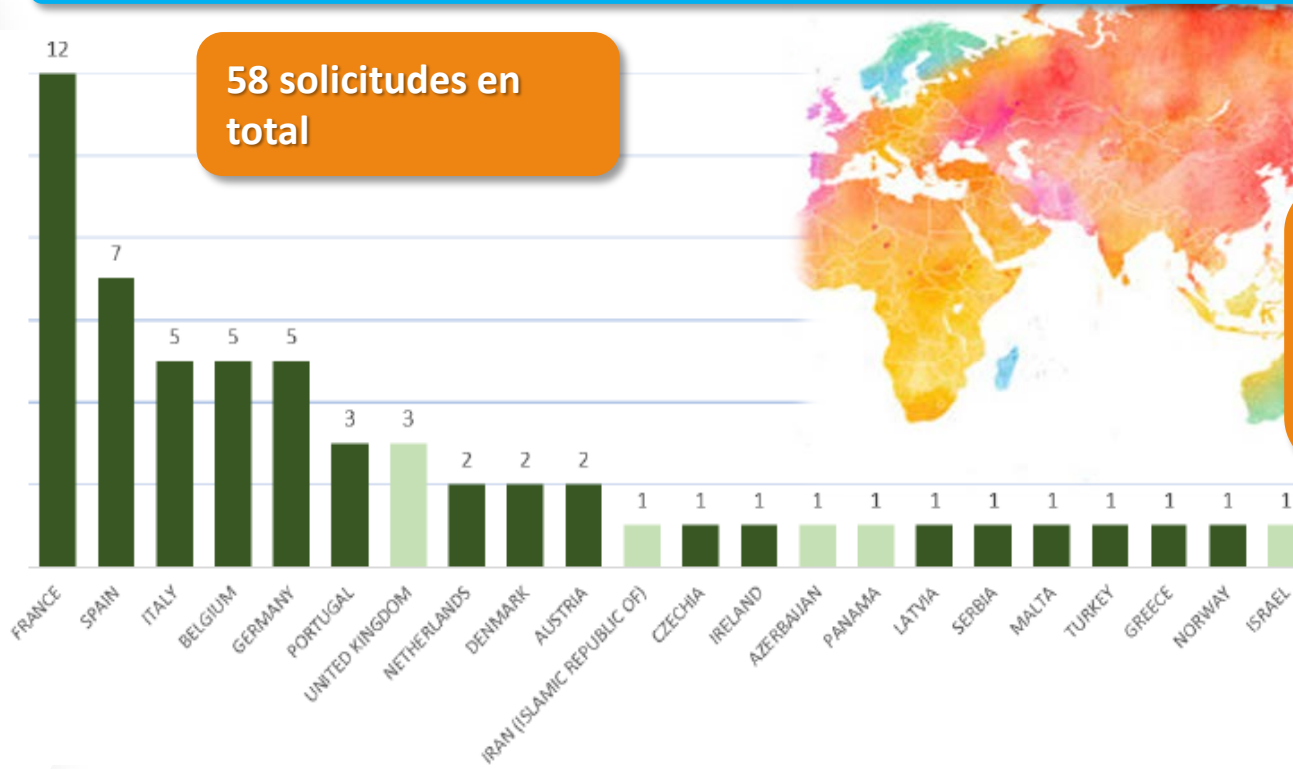


29% de las solicitudes han sido financiadas previamente (EMJMD).

50% de las solicitudes son proyectos no seleccionados en la convocatoria 2021.

Acción Erasmus Mundus

Número de solicitudes recibidas por país (EMJM)



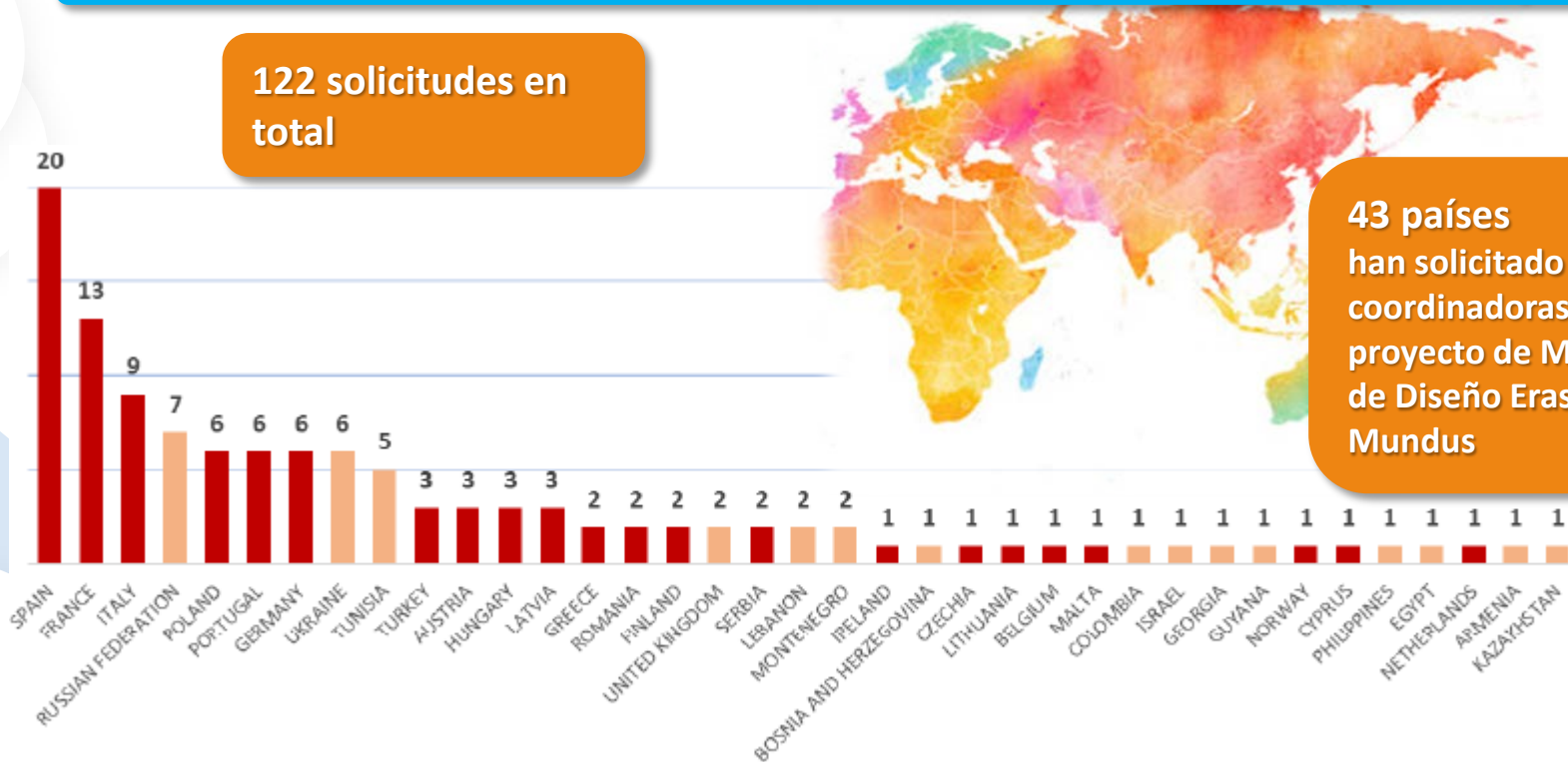
22 países han solicitado como coordinadoras de un Máster Erasmus Mundus

Acción Erasmus Mundus

Número de solicitudes recibidas por país (EMDM)

122 solicitudes en total

43 países han solicitado como coordinadoras de un proyecto de Medidas de Diseño Erasmus Mundus



Acción Erasmus Mundus

Ránking europeo solicitudes recibidas 2022 (EMJM)



Acción Erasmus Mundus



Ránking europeo solicitudes recibidas 2022 (EMDM)



Acción Erasmus Mundus

Solicitudes presentadas por 3º países no asociados al programa



ACCIÓN	Nº SOLICITUDES 3º PAÍSES NO ASOCIADOS AL PROGRAMA
EMJM 	1: Irán, Azerbaiyán, Panamá e Israel.
EMDM 	2: Líbano y Montenegro 1: Colombia, Israel, Georgia, Guyana, Filipinas, Egipto, Armenia, Kazakstán.

16 solicitudes
presentadas por instituciones de
terceros países no asociados al
programa

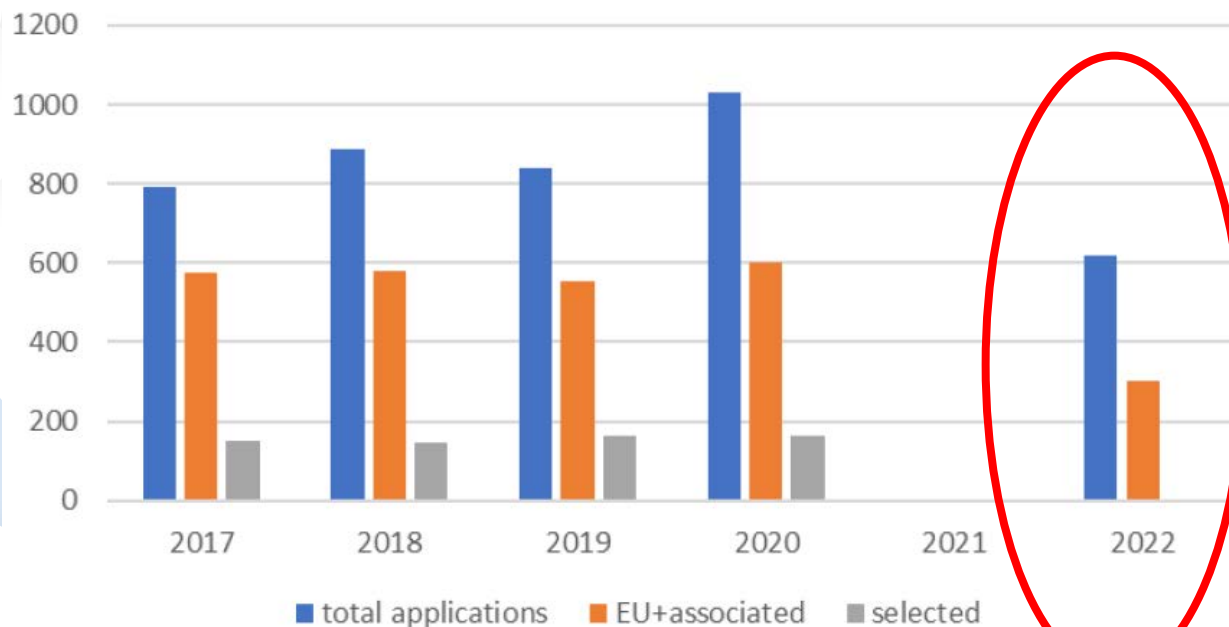
4.2.

Desarrollo de Capacidades en Educación Superior



Desarrollo de Capacidades (CBHE)

Presupuesto solicitado vs disponible 2017-2022



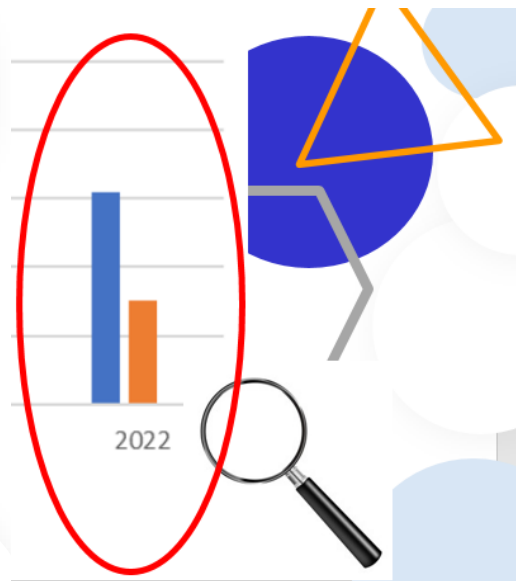
El número de solicitudes ha disminuido en comparación con la convocatoria 2020

Solamente 739 solicitudes presentadas

Un descenso en 60% en comparación con 2020

Desarrollo de Capacidades (CBHE)

Posibles motivos de descenso del Nº de solicitudes



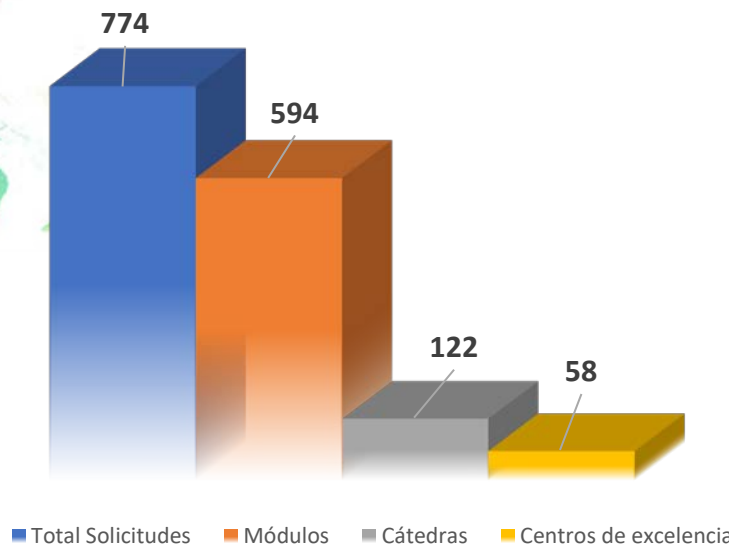
Novedades	Descripción
Nueva tipología de proyectos temáticos (3 capítulos)	Fomentar el acceso a la cooperación en HE Asociaciones para la transformación en HE Proyectos de reforma estructural
Nuevas prioridades regionales	Sostenibilidad medioambiental Inclusión y diversidad Transformación digital Compromiso y participación cívicos Crecimiento y empleo
Nuevo sistema de financiación	Cantidad a tanto alzado
Nueva plataforma de solicitud	Portal de financiación y licitaciones (<i>Funding and Tenders Platform</i>)

4.3.

Acciones Jean Monnet

Acciones Jean Monnet

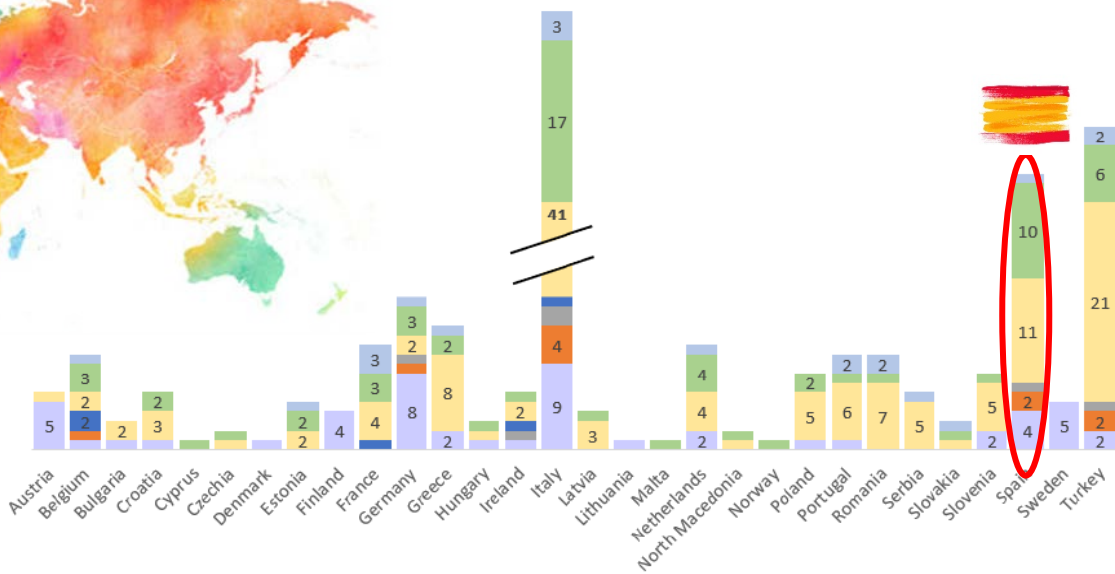
Número total de solicitudes recibidas



71 % del total de las solicitudes presentadas son coordinadas por terceros países no asociados al programa

Acciones Jean Monnet

Número de solicitudes recibidas por países del programa y asociados

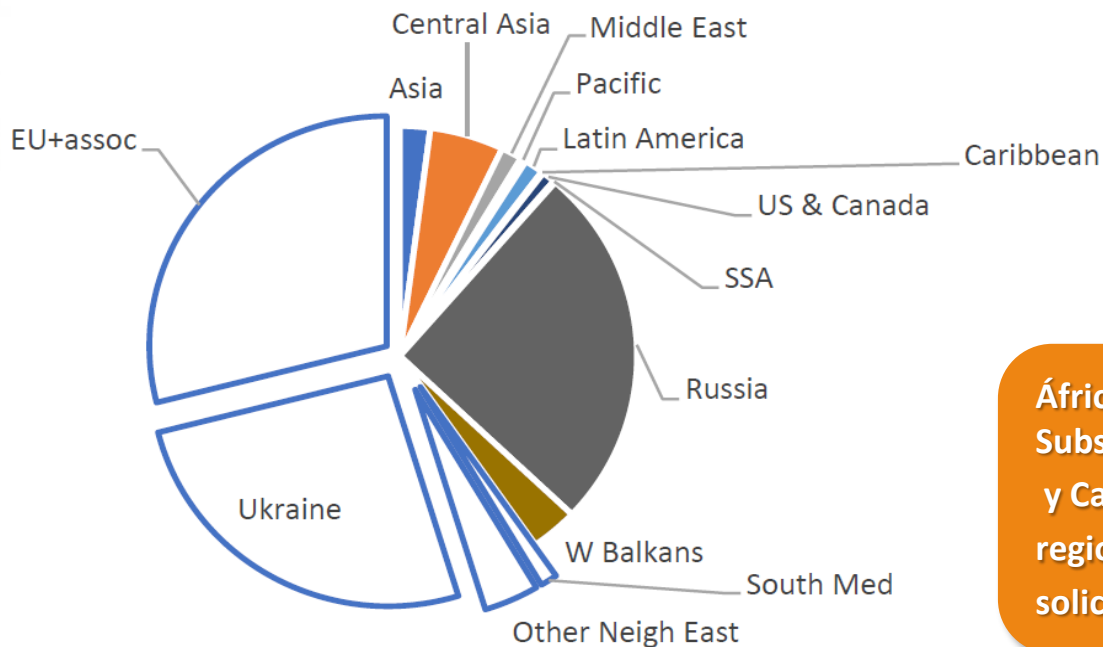


España ocupa la tercera posición en número de solicitudes

2 de cada 3 solicitudes son de países no asociados al programa.

Acciones Jean Monnet

Datos solicitudes por regiones



África
Subsahariana
y Caribe son las
regiones menos
solicitadas



¡Gracias por su atención!

sepie

SERVICIO ESPAÑOL PARA LA
INTERNACIONALIZACIÓN DE LA EDUCACIÓN



www.sepie.es www.erasmusplus.gov.es
sepie@sepie.es #ErasmusPlus

