



UNIÓN EUROPEA



GOBIERNO DE ESPAÑA

MINISTERIO DE UNIVERSIDADES



# JORNADA DE MOVILIDAD ERASMUS+ DE EDUCACIÓN SUPERIOR

RESULTADOS Y NOVEDADES.  
CONVOCATORIA 2023.

Universidad Politécnica de Cartagena, 30 de junio de 2023

Erasmus+

Educación Superior

Enriqueciendo vidas, abriendo mentes.



# Índice

1. Análisis solicitudes KA171-HED 2023.
2. Proceso de evaluación KA171-HED 2023.
3. Proceso de adjudicación KA171-HED 2023.
4. Resultados KA171-HED 2023.
5. Novedades.



1

# Análisis solicitudes KA171-HED 2023

## Datos solicitudes KA171-HED 2023. Instituciones solicitantes

TIPO	Nº	%
ART	15	13%
CONS	14	12%
FP	21	19%
UNIV	63	56%

113  
solicitudes

+28%  
en comparación con 2022

16 CCAA

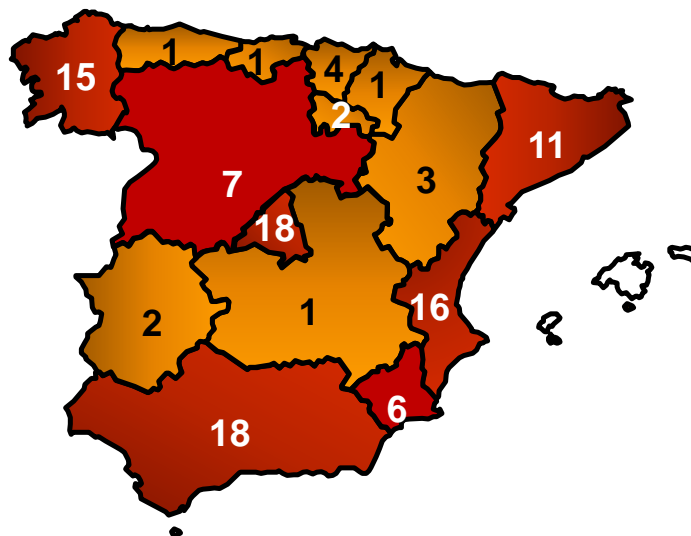
Salvo Islas Baleares

ORIGEN	Nº	%
PB	84	74%
PR	29	26%

14 CONSORCIOS

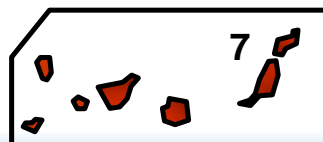
99 INSTITUCIONES  
INDIVIDUALES



## Datos solicitudes KA171-HED 2023. HEIs solicitantes CCAA



Todas las CCAA menos Islas Baleares

Andalucía, C. Madrid y C. Valenciana con el mayor número de solicitudes



 < 5 proyectos  
 > 5 proyectos

## Datos solicitudes KA171-HED 2023. Cobertura geográfica I

### PAÍSES NUEVOS

12 regiones

125 países

+5%

en comparación con 2022




Guinea-Bissau  
Guinea  
Saudi Arabia  
Malawi  
Maldivas  
Laos  
Solomon Islands

### PAÍSES NUEVOS EN 2023

# Datos solicitudes KA171-HED 2023. Cobertura geográfica II



# Datos solicitudes KA171-HED 2023. Cobertura geográfica III



Sub-Saharan Africa (Region 9)

**14 PAÍSES EN 1 ÚNICO PROYECTO**

**+ equilibrio geográfico**



## Datos solicitudes KA171-HED 2023. Tipología proyectos

**DURACIÓN: 24 o 36 meses**

**EXPERIENCIA PREVIA**

**TAMAÑO**

20 solicitudes → 24 meses  
93 solicitudes → 36 meses

Inicio de actividades:  
**1 agosto 2023**

24 meses: 01.08.2023 - 31.07.2025  
36 meses: 01.08.2023 - 31.07.2026

**113 PROYECTOS:**  
84 han participado en KA171-2022

**RESULTADOS DE PARTICIPACIÓN en 2022:**  
60 aprobaron y se financiaron  
18 aprobaron; sin financiación  
6 no aprobaron; sin financiación

TOTAL presupuesto solicitado:  
**102.103.291 €**

€ más bajo → 7.240 €  
€ más alto → 8.780.500 €

Nº movilidades: **22.917** en total  
de **2** hasta **2.173**

**+ variedad de proyectos**

## Datos solicitudes KA171-HED 2023. Actividades

113 solicitudes

109

Movilidad de personal

98

Movilidad de estudiantes

19

Solamente  
1 actividad

4

Solamente movilidad de  
estudiantes

14

Solamente movilidad  
de personal

= 2022.  
Datos de proyectos

## Datos solicitudes KA171-HED 2023. Evaluaciones

466 regiones

113  
solicitudes

12  
Nº máximo de regiones. 3 proyectos

4  
media de regiones por proyecto

5  
proyectos con > 10 regiones

47  
proyectos con 1-2 regiones

+ 11%  
de regiones solicitadas

= 2022.  
Tamaño de proyectos

## Datos solicitudes KA171-HED 2023. Análisis presupuesto

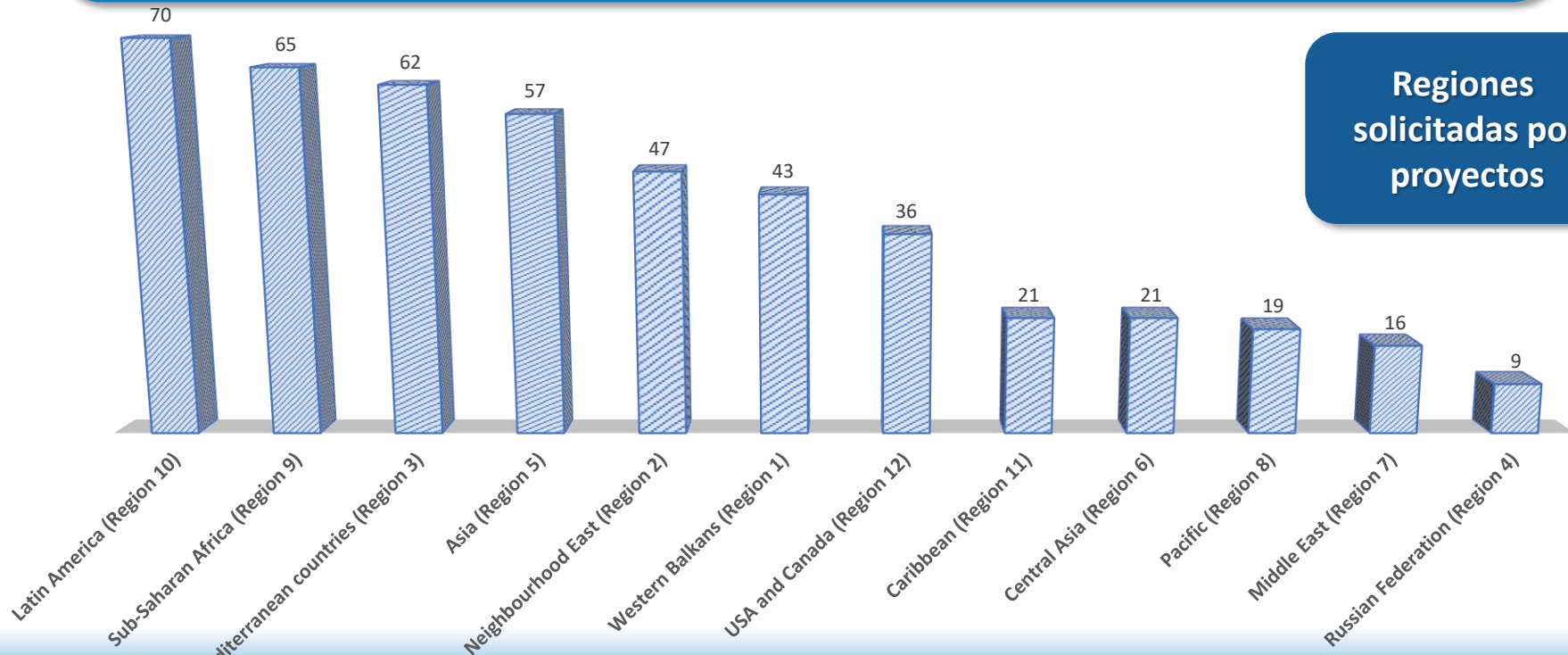
Nº Región	Nombre Región	Presupuesto asignado a España	Presupuesto solicitado	Sobredemanda
1	Balcanes Occidentales	4.295.734 €	7.971.359 €	X 2
2	Vecindad Oriental	4.286.704 €	9.583.520 €	X 2
3	Países del Mediterráneo Meridional	3.537.075 €	13.729.500 €	X 4
4	Federación de Rusia	229.070 €	878.690 €	X 4
5	Asia	1.787.083 €	17.417.708 €	X 10
6	Asia Central	434.579 €	2.615.630 €	X 6
7	Oriente Medio	142.129 €	758.120 €	X 5
8	Pacífico	169.860 €	2.044.572 €	X 12
9	África Subsahariana	4.865.986 €	14.719.116 €	X 3
10	América Latina	2.541.986 €	25.052.038 €	X 10
11	Caribe	110.932 €	3.074.478 €	X 28
12	Estados Unidos y Canadá	592.810 €	4.258.560 €	X 7



- Incremento del 14% sobre el presupuesto de 2022;
- Incluye 2M€ de cofinanciación del MUNI para América Latina

**22.993.953 €    102.103.291 €    X 4,5**

# Datos solicitudes KA171-HED 2023. Sobredemanda



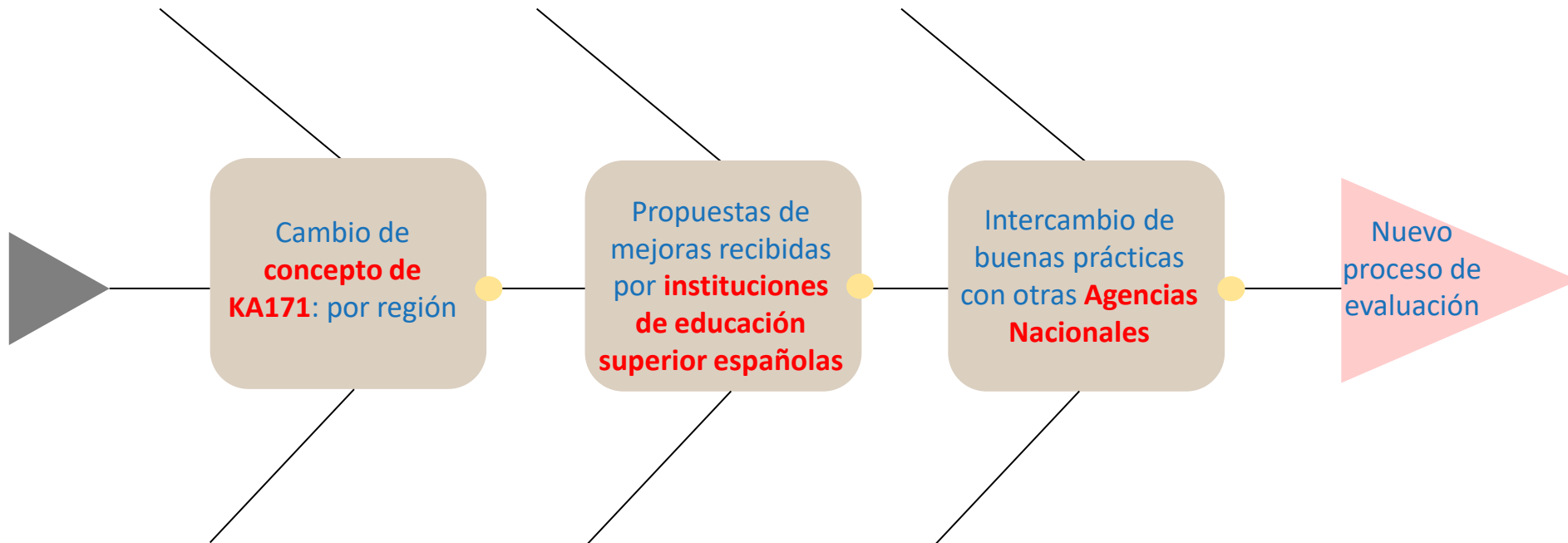
Regiones solicitadas por proyectos



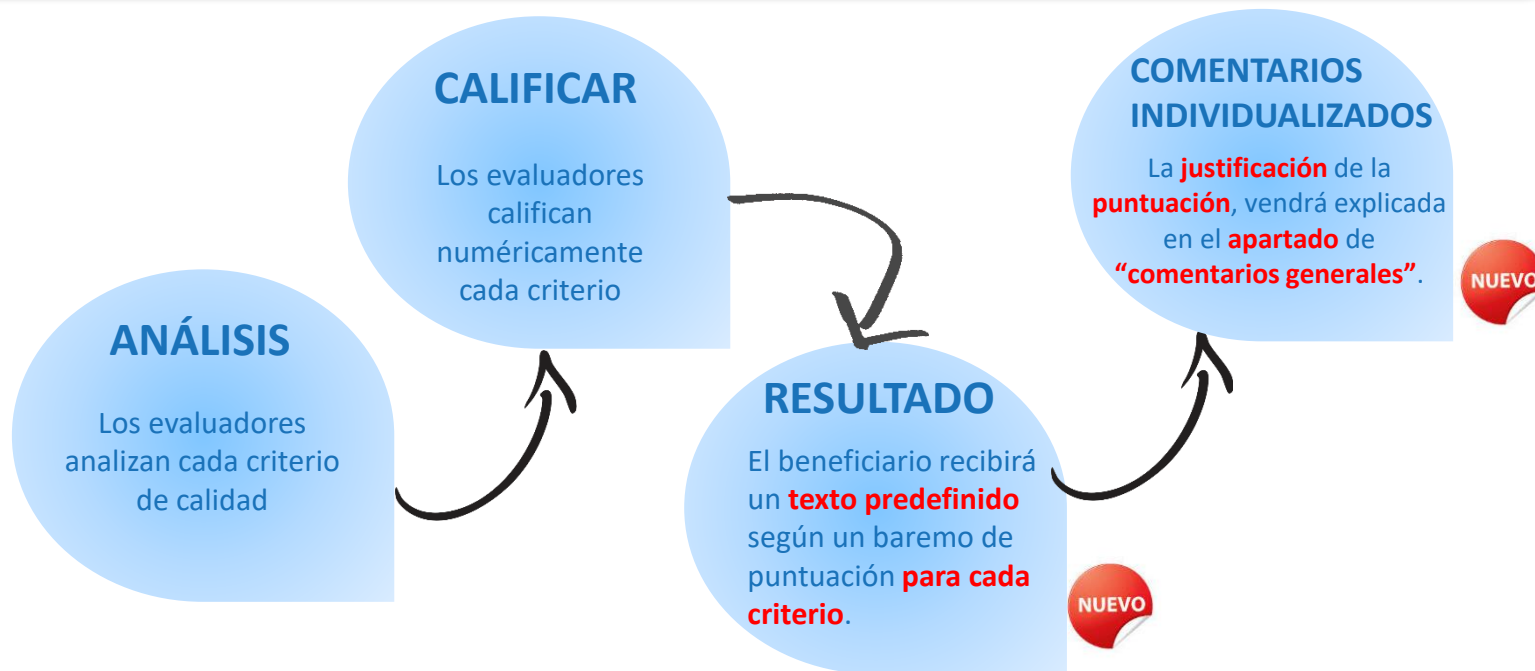
2

## Proceso de evaluación KA171-HED 2023

## Novedades en el proceso de evaluación KA171-HED 2023. Motivos



# Novedades en el proceso de evaluación KA171-HED 2023. Ruta



## Resultados evaluación KA171-HED 2023.

The screenshot shows the ULISES platform interface. At the top, there are logos for the Spanish Government, Ministry of Universities, sepie, and Erasmus+ (UNIÓN EUROPEA). Below the logos is a navigation bar with four main sections: AVISOS, SOLICITUDES E INFORMES, REGISTRO ELECTRÓNICO, and AYUDA/PLANTILLAS. Underneath, it indicates the current project: 'Proyecto: 2023...'. A central menu lists several items: 'Institución solicitante', 'Pagos y cobros', 'Comunicaciones', 'Socios/Consortios', 'Calidad' (highlighted with a red circle and a black arrow), 'Documentos', 'Actividades', 'Controles', and 'Documentos pendientes de firma'.

## RESULTADOS EVALUACIÓN



3

# Proceso de adjudicación KA171-HED 2023



# Proceso de adjudicación KA171-HED 2023

**TABLA 1 - APLICACIÓN DE CRITERIOS DE ADJUDICACIÓN POR REGIÓN**

Pasos de adjudicación:	1	2	3	4	5	6	7	8	9	10	11	12	13	14	15	16
Actividades	Todas	ST		SM	Todas					SM		Todas				
REGIÓN	Recom. de exp. externos	≤ 5 días	2 días de viaje	≤ 5 meses	Reducción de nº de mov. a 1 mov./flujo	Balance presupuestario 6%	Reducción 40%	Balance presupuestario 8%	Ajuste al % de sobredemanda	Prioridad SM	Prioridad menos oportunidades	Equilibrio geográfico	Prioridades geográficas	Desempate	Remanente	Lista de reserva
R.1 Balcanes	X	X	X	X			X			X						
R.2 Este	X	X	X	X			X	X		X	X				X	
R.3 Med. Sur	X	X	X	X	X**	X				X	X		X		X	X
R.4 Rusia	X	X	X	X					X							
R.5 Asia	X	X	X	X	X*	X						X	X	X	X	X
R.6 Asia C.	X	X	X	X			X	X						X	X	X
R.7 Oriente Próximo	X	X	X	X			X	X				X				X
R.8 Pacífico	X	X	X	X	X	X							X			
R.9 África Subs.	X	X	X	X	X*	X							X			
R.10 Am. Latina	X	X	X	X	X	X								X	X	X
R.11 Caribe	X	X	X	X	X			X				X			X	X
R.12 EEUU+Canadá	X	X	X	X			X	X							X	X


\* No se aplica a los países en desarrollo.

\*\* No se aplica a SM.


Tabla resumen  
criterios de  
adjudicación por  
región y actividad

## Proceso de adjudicación KA171-HED 2023. Reducciones (Criterios 1-4)


**TODAS LAS REGIONES**




Se ha tenido en cuenta las propuestas de reducciones de los evaluadores.



Se han reducido a 5 días la financiación de las movilidades de personal.



Se ha concedido financiación de 2 días de viaje para personal.



Se ha reducido a 5 meses la financiación de las movilidades de estudiantes.



## Proceso de adjudicación KA171-HED 2023. Reducciones II (Criterios 5-9)

NEW

Regiones con una  
sobredemanda  $\geq 10$   
veces y/o  $\geq 10$  países



Se reducen los flujos a 1 movilidad (R3\*\*, R5\*, R8, R9\*, R10 y R11).



Se limita a un 6% del presupuesto disponible en la región (R3, R5, R8, R9 y R10).

NEW

Regiones con  $<10$  países



Se limita a un 8% del presupuesto disponible en la región (R2, R6, R7, R11\*\*\* y R12).



Se reduce en un 40% del presupuesto solicitado en la región (R1, R2, R6, R7 y R12).

NEW

Rusia



Reducción lineal del 26% del presupuesto solicitado (diferencia entre solicitado y disponible).

\* No se aplica a los países en desarrollo

\*\*No se aplica a SM

\*\*\* Debido al bajo presupuesto disponible en esta región

## Proceso de adjudicación KA171-HED 2023. Prioridades (Criterios 10-13)

**Regiones 1, 2 y 3**



Se ha dado prioridad a la movilidad de estudiantes.

**Regiones 2 y 3**



Se ha dado prioridad a la movilidad de estudiantes con menos oportunidades.

**Regiones 5, 7 y 11**



Se han priorizado los proyectos que respondan al criterio de diversidad geográfica, prevaleciendo sobre la puntuación total obtenida en la evaluación de calidad (países solicitados en un único proyecto).

**Regiones 3, 5, 8 y 9**



Se han tenido en cuenta los objetivos políticos y geográficos de la Comisión.

## Proceso de adjudicación KA171-HED 2023. Ajustes (Criterios 14-16)

**Regiones 5, 6 y 10**



**Desempate**

- 1: En proyectos con misma puntuación se ha priorizado el criterio 1;
- 2: En caso de empate, se ha tenido en cuenta el criterio 2;
- 3: En caso de la misma puntuación- criterio 3;
- 4: Finalmente, en caso de empate en todos los criterios, el remanente se ha distribuido entre los proyectos afectados (solo en la R5).

**Regiones 2, 3,5,  
6,10, 11 y 12**



**Remanente**

Importe adjudicado al último proyecto seleccionado en cada región se ha ajustado al remanente del presupuesto disponible.

**Regiones 3, 5, 6, 7,  
10, 11 y 12**



**Lista de reserva**

Hasta 31 de diciembre de 2023. Posibilidad de organizar movilidades beca cero.

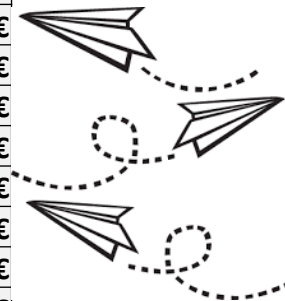


4

# Resultados KA171-HED 2023


## Presupuesto adjudicado KA171-HED 2023. Regiones

Nº Región	Nombre Región	Presupuesto disponible	Presupuesto adjudicado
1	Balcanes Occidentales	4.295.734 €	4.294.810€
2	Vecindad Oriental	4.286.704 €	4.286.200 €
3	Países del Mediterráneo Meridional	3.537.075 €	3.534.760 €
4	Federación de Rusia	229.070 €	227.760 €
5	Asia	1.787.083 €	1.784.660 €
6	Asia Central	434.579 €	433.270 €
7	Oriente Medio	142.129 €	140.550 €
8	Pacífico	169.860 €	167.030 €
9	África Subsahariana	4.865.986 €	4.864.325 €
10	América Latina	2.541.986 €	2.541.880 €
11	Caribe	110.932 €	110.510 €
12	Estados Unidos y Canadá	592.810 €	591.960 €

**22.993.953 €****22.977.715€**

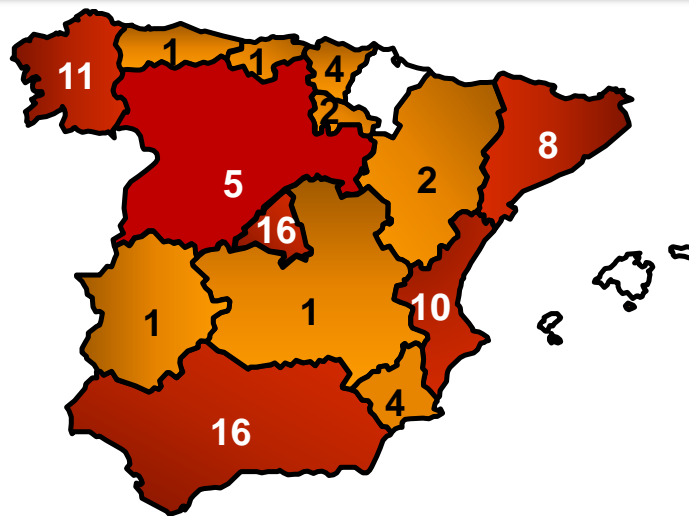
## Presupuesto adjudicado KA171-HED 2023. Apoyo a la inclusión

Nº Región	Nombre Región	Remanentes
1	Balcanes Occidentales	20.924 €
2	Vecindad Oriental	504 €
3	Países del Mediterráneo Meridional	2.315 €
4	Federación de Rusia	1.310 €
5	Asia	2.423 €
6	Asia Central	1.309 €
7	Oriente Medio	1.580 €
8	Pacífico	2.830 €
9	África Subsahariana	1.661 €
10	América Latina	107 €
11	Caribe	423 €
12	Estados Unidos y Canadá	851 €
	<b>TOTAL NDICI (R2-12)</b>	<b>30.000€</b>





**66.238 €**

## Proyectos adjudicados por CCAA KA171-HED 2023



Diversidad geográfica.

Andalucía, C. Madrid y Galicia con el mayor número de proyectos financiados

 < 5 proyectos  
 ≥ 5 proyectos

## Resultado proyectos KA171-HED 2023.

Proyectos todas las regiones aprobadas

96

Proyectos algunas regiones aprobadas  
y otras regiones suspensas

4

Proyectos todas las regiones suspensas

13

Proyectos financiados

87

Proyectos lista de reserva

13

Proyectos rechazados

13



## Escenarios proyectos con regiones aprobadas KA171-HED 2023

Proyectos con todas las regiones aprobadas y financiadas (1).

Proyectos con todas las regiones aprobadas y algunas regiones financiadas (1) y otras regiones no financiadas (2)

Proyectos con todas las regiones aprobadas y algunas regiones financiadas pero no todos los países (3) y otras regiones no financiadas (2).

Proyectos con todas las regiones aprobadas y ninguna región financiada (4).

1. Se pueden realizar movilidades normalmente.

2. Se pueden realizar movilidades en las regiones no financiadas con cargo a OS.

3. Se pueden realizar movilidades en los países no financiados a través de transferencia de países en la misma región o a través de OS.

4. No es posible realizar movilidades si no hay al menos 1 movilidad financiada.


## Regiones/países aprobados no financiados KA171-HED 2023

### Lista de reserva

Podrán ser seleccionados, en caso de disponer de fondos adicionales, como máximo **hasta el 31 de diciembre de 2023**, en cuyo caso, el SEPIE emitirá resolución y comunicará individualmente a los solicitantes.



## Regiones aprobadas vs suspensas KA171-HED 2023



NÚMERO DE PROYECTOS POR REGIÓN			
Región	Nº proyectos solicitantes	Nº proyectos aprobados	Nº proyectos suspensos
Asia (Region 5)	57	53	4
Caribbean (Region 11)	21	19	2
Central Asia (Region 6)	21	20	1
Latin America (Region 10)	70	62	8
Middle East (Region 7)	16	15	1
Neighbourhood East (Region 2)	47	42	5
Pacific (Region 8)	19	18	1
Russian Federation (Region 4)	9	9	
South-Mediterranean countries (Region 3)	62	57	5
Sub-Saharan Africa (Region 9)	65	58	7
USA and Canada (Region 12)	36	34	2
Western Balkans (Region 1)	43	39	4

466

426

40

El 91% de las regiones solicitadas han superado el umbral de calidad

## Países con más movilidades financiadas KA171-HED 2023



Bosnia and Herzegovina (R1)

393



Ukraine (R2)

379



Albania (R1)

360



Georgia (R2)

231

## Proyectos adjudicados KA171-HED 2023

87 proyectos

85

Movilidad de personal

80

Movilidad de estudiantes

9

Solamente 1 actividad

2

Solamente movilidad de estudiantes

7

Solamente movilidad de personal

30% más de proyectos financiados que en 2022.

## Proyectos adjudicados KA171-HED 2023

336 regiones

86

solicitudes

12

Nº máximo de regiones. 1 proyecto

4

media de regiones por proyecto

4

proyectos con  $\geq 10$  regiones

34

proyectos con 1-2 regiones

40% más de regiones financiadas que en 2022

5

# Novedades




## Novedades: financiación movilidades corta duración

### MOVILIDADES FÍSICAS DE CORTA DURACIÓN (5 A 30 DÍAS)



Movilidades **hacia/desde** países no asociados al Programa de las regiones 1 a 12

		📖 Para estudios		👜 Para prácticas	
		Ayuda ordinaria	Estudiantes con menos oportunidades*	Ayuda ordinaria	Estudiantes con menos oportunidades*
 Movilidades <b>hacia/desde</b> países no asociados al Programa de las regiones 1 a 12	Hasta el día 14	79 €/día	100 € adicionales para toda la movilidad	79 €/día	100 € adicionales para toda la movilidad
	Del día 15 al 30	56 €/día	150 €/adicionales para toda la movilidad <sup>1</sup>	56 €/día	150 €/adicionales para toda la movilidad <sup>2</sup>

<sup>1</sup> No acumulable a la anterior.

<sup>2</sup> No acumulable a la anterior.

Incremento de la ayuda ordinaria.

**En 2022:**  
**70€ hasta el 14 día**  
**50€ a partir del 15 día**

## Novedades: 21 recomendaciones para facilitar la movilidad

### European Citizens' Panel on Learning Mobility Final recommendations



- ☉ La Comisión reunió un panel de ciudadanos para deliberar sobre cómo ampliar las oportunidades de aprendizaje en el extranjero.
- ☉ Las ideas presentadas se convirtieron en 21 recomendaciones destinadas a facilitar la movilidad de estudiantes, educadores y personal de un país a otro.
- ☉ Estas recomendaciones se incorporarán a la propuesta de la Comisión de Recomendación del Consejo, prevista para finales de 2023.

[https://citizens.ec.europa.eu/learning-mobility-panel\\_en](https://citizens.ec.europa.eu/learning-mobility-panel_en)



GOBIERNO DE ESPAÑA

MINISTERIO DE UNIVERSIDADES

sepie

SERVICIO ESPAÑOL PARA LA INTERNACIONALIZACIÓN DE LA EDUCACIÓN



EXCELENCIA EN EDUCACIÓN SUPERIOR Y MOVILIDAD INTERNACIONAL

2009-2014

Erasmus+

Enriqueciendo vidas, abriendo mentes.



UNIÓN EUROPEA



AÑO EUROPEO DE LAS COMPETENCIAS

# ¡Gracias por su atención!

sepie

SERVICIO ESPAÑOL PARA LA INTERNACIONALIZACIÓN DE LA EDUCACIÓN



[www.sepie.es](http://www.sepie.es)



[www.erasmusplus.gov.es](http://www.erasmusplus.gov.es)



[sepie@sepie.es](mailto:sepie@sepie.es)

#ErasmusPlus

